


honnun  
C E R A M I C S

honnun  
C E R A M I C S

PAVIMENTOS Y REVESTIMIENTOS



## Una introducción

*An introduction*

Damos vida a los espacios más íntimos de la casa. Enriquecemos de manera sensorial nuestra percepción, estimulando los sentidos y creando espacios que nos hacen sentir mejor. Con honnun ceramics puedes crear tu propio estilo único, combinando sus diferentes materiales.

Te ofrecemos una serie de colecciones llenas de sensaciones visuales y táctiles, con un resultado estético sorprendente y completamente auténtico, realzado con acabados mates, brillo y relieves, que recuerda el encanto de los materiales naturales hechos a mano.

*We give life to the most intimate spaces of the house. We sensorially enrich our perception, stimulating the senses and creating spaces that make us feel better. With honnun ceramics you can create your own unique style, combining its different materials.*

*We offer you a series of collections full of visual and tactile sensations, with a surprising and completely authentic aesthetic result, enhanced with matt, glossy and relief finishes, reminiscent of the charm of handmade natural materials.*



01



02



03

Mundo honnun ceramics

*honnun ceramics world*

PAVIMENTOS Y REVESTIMIENTOS

HOGAR

BAÑO

COCINAS

FACHADAS



04

- 01 Solna  
Negro 60x120
- 02 Kanto  
Grey 60x120
- 03 Concret  
White 60x120
- 04 Solna  
Camel 60x120

honnun ceramics ofrece soluciones para cualquier espacio de la casa; cocinas, baños, habitaciones y exteriores, toda una completa gama de productos para crear ambientes actuales y modernos que harán de la elegancia y la belleza una norma en tu vida.


Pensamos directamente en el interiorismo y la arquitectura, por eso creamos productos de fuerte valor estético, capaces de satisfacer las necesidades de vida cotidiana, tanto funcional como estéticamente.

*honnun ceramics offers solutions for any space in the house; kitchens, bathrooms, bedrooms and exteriors, a complete range of products to create current and modern environments that will make elegance and beauty a standard in your life.*

*We think directly about interior design and architecture, which is why we create products with a strong aesthetic value, capable of satisfying the needs of daily life, both functionally and aesthetically.*

## Sobre nosotros

About us



El carácter innovador de honnun ceramics y el gran sentimiento estético y visionario de su equipo humano, dan vida a estas colecciones elegantes y contemporáneas, creando auténticas superficies naturales capaces de llevar tus espacios arquitectónicos a una nueva dimensión.

*The innovative character of honnun ceramics and the great aesthetic and visionary feeling of its human team, give life to these elegant and contemporary collections, creating authentic natural surfaces capable of taking your architectural spaces to a new dimension.*

## Índice

Index

<b>ALEJANDRIA</b>	16	<b>AURA BIANCO</b>	84	<b>LUCCA</b>	138	<b>SAUCO</b>	194
100X100		100X100		20X20		23X120	
60X120		30X90		20X30		30X150	
		60X60		33.3X33.3			
		60X120				<b>SOLNA</b>	206
<b>ALMARA</b>	28			<b>MYSTONE</b>	148	60X60	
100X100		<b>CALA</b>	92	100X100		60X120	
60X120		25X75		25X75		90X90	
		30X60		30X60			
<b>ANANDA</b>	36	30X90		30X90		<b>STR</b>	218
23X120		40X120		60X60		25X75	
		60X120		60X120		30X90	
<b>ANDES</b>	44			<b>NAKHON</b>	160	60X60	
30X60		<b>CONCRET</b>	100	100X100		60X120	
60X60		30X60		30X60		<b>SUKHA</b>	226
		30X90		30X90		23X120	
<b>AREZZO</b>	54	60X60		60X60		30X150	
20X20		60X120		60X120			
20X30		100X100				<b>TALIS</b>	236
33.3X33.3				<b>PIETRA DI AVORIO</b>	178	100X100	
		<b>DRACH</b>	116	100X100		60X120	
<b>ASTER</b>	66	30X90		33.3X90			
25X75		33.3X33.3		60X60			
30X60		60X60		60X120			
30X90		60X120					
60X60				<b>SAKURA</b>	186		
60X120		<b>KANTO</b>	128	23X120			
		30X90					
		33.3X33.3					
		60X60					
		60X120					

## Sobre nuestro catálogo

About our catalog

Cada detalle del catálogo está pensado para comunicar de forma clara y eficaz. En esta página se explica el significado de los recursos gráficos y técnicos utilizados, facilitando una lectura intuitiva y una mejor comprensión del producto..

*Every detail of the catalog is designed to convey information clearly and effectively. This page explains the meaning of the graphic and technical elements used, making the catalog easy to read and helping you better understand the product.*

## Simbología

Symbols

### Material

Material



Porcelánico  
Porcelain tiles



Pasta Blanca  
White body tiles



Pasta Roja  
Red body tiles



Novedad  
New collection

### Especial

Special

### Acabado

Finished



Rectificado  
Rectified



Sin Rectificar  
Unrectified



Pavimento  
Floor tile



Revestimiento  
Wall tile



Mate  
Matt



Relieve  
Relief



Relieve Sincronizado

### Grosor

Thickness



14 mm



20 mm



Variación fuerte  
Significant variation

### Variación

Variation

### Características

Features



Antihielo  
No frost



C1



ANSoft



ANSoft+



In Out



Antislip C3

### Junta mínima recomendada

Minimum recommended joint



2 mm




2.5 mm




3-5 mm

- 01 Nombre de la colección / *Collection name*
- 02 Información colección / *Collection Information*
- 03 Descripción gráfica de la pieza / *Graphic description*
- 04 Nombre, formato y código de la pieza / *Part name, format, and code*
- 05 Número de página / *Page number*
- 06 Descripción del ambiente / *Image description*
- 07 Ambiente de la colección / *Collection image*
- 08 Características técnicas / *Technical features*
- 09 Lista de embalaje / *Packing list*
- 10 Detalle de la pieza / *Detail of the piece*
- 11 Resumen contenido coleccion / *Collection Overview*


01
07
02




**ANDES** **60 X 60** **Porcelánico** **Piedra vetada**  
*Porcelain Body* *Marbled stone*




White 60x60 cm. 0810526031



Cream 60x60 cm. 0810526033



Greige 60x60 cm. 0810526032



Antracita 60x60 cm. 0810526037

**Características Técnicas**  
*Technical Characteristics*

Porcelánico

Pavimento

Revestimiento

Sin Rectificar

Mate

Antihuelo

ANSoft

Junta misma recomendada

**Packing**  
*Packing*

Size Format	Pz Box	M2 Box	Kg Box	Box Pa	M2 Pa	Kg Pa
60x60 cm.	4	1,44	30,66	36	51,84	1070,00

honnun ceramics 42

03

04

08

09

46 honnun ceramics

09 **Andes**  
*Antracita Greige*  
*White y Greige*  
*Greige y Antracita*

01
02
10
11

**ANDES**

**Porcelánico** **Pasta Roja**  
*Porcelain Body* *Red Body*

60 x 60 cm. 30 x 60 cm.  
 30 x 60 cm.

**Nº De Diseños Por Formato**  
*Nº Designs By Format*

60x60: 21 / 30x60: 30

**Colores Disponibles**  
*Available Colours*

White

Cream

Greige

Antracita

**Formatos Disponibles**  
*Available Size*

60x60 cm. 30x60 cm.

**Características Técnicas**  
*Technical Characteristics*

Porcelánico

Pasta Roja

Pavimento

Revestimiento

Sin Rectificar

Mate

Relieve

Antihuelo

ANSoft

Junta misma recomendada

**Formatos y Acabados Disponibles**  
*Available Size & Finishes*

Formato	Porcelánico	Pasta Roja	ANSofT	Relieve	Antihuelo	Junta misma recomendada
30x60 cm. • Pasta Roja	*	*	*	*	*	*
30x60 cm. • Porcelánico	*	*	*	*	*	Cl 2,5mm
60x60 cm. • Porcelánico	*	*	*	*	*	ANSofT 2,5mm

01

02

10

11

50 honnun ceramics

honnun ceramics 51

## Índice por tipología

Index by category


Damos vida a los espacios más íntimos de la casa. Enriquecemos de manera sensorial nuestra percepción, estimulando los sentidos y creando espacios que nos hacen sentir mejor.

Con honnun ceramics puedes crear tu propio estilo único, combinando sus diferentes materiales.

### PIEDRA VETEADA


Marbled stone

Andes pag. 44




White Cream Greige Antracita

Kanto pag. 128



White Cream Grey Piedra Plomo

Lucca pag. 138



Sand Beige Brown Grey

Mystone pag. 148



White Cream Pearl

Talis pag. 236



Sand Desert Grey

### PIEDRA

Stone

Alejandria pag. 16



White Pearl Cream Calcita

Almara pag. 28




Arena

### PIZARRA

Slate

Drach pag. 116



White Cream Ash Pearl Antracita

### MÁRMOL

Marble

Aura Bianco pag. 84




Aura Bianco

Pietra di Avorio pag. 178



Cream

STR pag. 218



Blanco

## Sumérgete en los materiales

Dive into materials


We give life to the most intimate spaces of the house. We sensorially enrich our perception, stimulating the senses and creating spaces that make us feel better.

With honnun ceramics you can create your own unique style, combining its different materials.

### CEMENTO


Cement

Aster pag. 66



White Cream Pearl Light Pearl Antracita

Concret pag. 100



White Pearl Light Cream

Solna pag. 206




Perla Camel Vison Gris Negro

### CEMENTO PÉTREO

Stone Cement

Nakhon pag. 160




White Cream Pearl Taupe

### BARRO

Mud

Arezzo pag. 54



Nature Cotto Antique

### MADERA


Wood

Ananda pag. 36




Maple Oak Walnut

Sakura pag. 186




Roble Nogal Blanco Canus

Sauco pag. 194



Blanc Almond Amber Amande

Sukha pag. 226




Haya Roble Natural Cognac

### BLANCO

White

Cala pag. 92



Blanco



## Colecciones

*Collections*

Nuestra búsqueda  
obsesiva de los detalles  
expresa el estilo de estas  
colecciones.

Porque pensamos que  
la elegancia está en la  
ausencia de excesos,  
nuestras estancias respiran  
líneas puras, con formas  
y tonalidades que evocan  
acogedores ambientes  
naturales. Texturas y  
acabados que realzan las  
superficies, brindándoles  
un aspecto único e  
irrepetible.

En honnun ceramics  
creamos ambientes y  
situaciones que hacen  
especiales tus momentos.

*Our obsessive search for details  
expresses the style of these collections.*

*Because we believe that elegance is  
in the absence of excesses, our rooms  
breathe pure lines, with shapes  
and tones that evoke cozy natural  
environments. Textures and finishes  
that enhance the surfaces, giving  
them a unique and unrepeatable  
appearance.*

*At honnun ceramics we create  
environments and situations that  
make your moments special..*

Porcelánico

*Porcelain Body*

60 X 120 cm.  
100 X 100 cm.



Alejandria explora la combinación de distintos formatos y tonalidades, generando superficies dinámicas y equilibradas. Su diversidad aporta versatilidad y libertad creativa, adaptándose con naturalidad a proyectos contemporáneos y a espacios en constante evolución.

*Alejandria explores the combination of different formats and shades, creating dynamic and balanced surfaces. Its diversity provides versatility and creative freedom, adapting naturally to contemporary projects and constantly evolving spaces.*




01 Alejandria

Pearl 60x120



03 Alejandria  
Calcita 60x120  
Calcita 100x100



04 Alejandria  
White 60x120  
White 100x100

**ALEJANDRIA**

100 X 100

Porcelánico

*Porcelain Body*

Piedra

*Stone*



White 100x100 cm.

**0810507003**

Pearl 100x100 cm.

**0810507004**

**Características Técnicas**

*Technical Characteristics*



Porcelánico



Rectificado



Pavimento



Revestimiento



Mate



Antihielo



ANSoft



Junta mínima recomendada

**Packing**

*Packing*

Size Format	Pz Box	M2 Box	Kg Box	Box Pa	M2 Pa	Kg Pa
100x100 cm.	2	2,00	43,00	24	48,00	1048

**ALEJANDRIA**

100 X 100

Porcelánico

*Porcelain Body*

Piedra

*Stone*



Cream 100x100 cm.

**0810507007**

Calcita 100x100 cm.

**0810507005**

**Características Técnicas**

*Technical Characteristics*



Porcelánico



Rectificado



Pavimento



Revestimiento



Mate



Antihielo



ANSoft



Junta mínima recomendada

**Packing**

*Packing*

Size Format	Pz Box	M2 Box	Kg Box	Box Pa	M2 Pa	Kg Pa
100x100 cm.	2	2,00	43,00	24	48,00	1048

**ALEJANDRIA**

60 X 120

Porcelánico  
*Porcelain Body*

Piedra  
*Stone*



White 60x120 cm.

**0810507000**



Pearl 60x120 cm.

**0810507001**

**Características Técnicas**

*Technical Characteristics*



Porcelánico



Rectificado



Pavimento



Revestimiento



Mate



Antihielo



ANSoft



Junta mínima recomendada

**Packing**

*Packing*

Size Format	Pz Box	M2 Box	Kg Box	Box Pa	M2 Pa	Kg Pa
60x120 cm.	2	1,44	29,00	36	51,84	1045

**ALEJANDRIA**

60 X 120

Porcelánico  
*Porcelain Body*

Piedra  
*Stone*



Cream 60x120 cm.

**0810507006**



Calcita 60x120 cm.

**0810507002**

**Características Técnicas**

*Technical Characteristics*



Porcelánico



Rectificado



Pavimento



Revestimiento



Mate



Antihielo



ANSoft



Junta mínima recomendada

**Packing**

*Packing*

Size Format	Pz Box	M2 Box	Kg Box	Box Pa	M2 Pa	Kg Pa
60x120 cm.	2	1,44	29,00	36	51,84	1045

## ALEJANDRIA

### Porcelánico

Porcelain Body

60 x 120 cm.  
100 x 100 cm.

### Nº De Diseños Por Formato

Nº Designs By Format

60x120: 16 / 100x100: 8




### Colores Disponibles

Available Colours

### Piedra

Stone




### Formatos Disponibles

Available Sizes

100x100 cm.



60x120 cm.



### Características Técnicas

Technical Characteristics



Porcelánico



Rectificado



Pavimento



Revestimiento



Mate



Antihielo



ANSoft



Junta mínima  
recomendada



Novedad

### Formatos y Acabados Disponibles

Available Sizes & Finishes

60x120 cm. • Porcelánico	•	•	•	•	•	•	• ANSoft	• 2mm	
100x100 cm. • Porcelánico	•	•	•	•	•	•	• ANSoft	• 2mm	

## ALMARA

Piedra  
Stone

### Porcelánico

*Porcelain Body*

60 X 120 cm.  
100 X 100 cm.

Una colección que interpreta la belleza natural de la piedra aportando equilibrio, calidez y serenidad a los espacios. Su textura sutil y su cromatismo suave crean superficies equilibradas, naturales y versátiles, pensadas para una arquitectura contemporánea y luminosa.

*A collection that interprets the natural beauty of stone, bringing balance, warmth, and serenity to spaces. Its subtle texture and soft colors create balanced, natural, and versatile surfaces, designed for contemporary and luminous architecture.*



02 Almara

*Arena 60x120*



02 Almara

*Arena 60x120*

ALMARA

100 X 100

Porcelánico  
Porcelain Body

Piedra  
Stone



Almara Arena 100x100 cm.  
Almara Arena 100x100 cm. **C3**

0810515060  
0810515061

ALMARA

60 X 120

Porcelánico  
Porcelain Body

Piedra  
Stone



Almara Arena 60x120 cm.  
Almara Arena 60x120 cm. **C3**

0810515058  
0810515059

**Características Técnicas**

Technical Characteristics



**Packing**

Packing

Size Format	Pz Box	M2 Box	Kg Box	Box Pa	M2 Pa	Kg Pa
100x100 cm.	2	2,00	40,50	27	54,00	1115,50

**Características Técnicas**

Technical Characteristics



**Packing**

Packing

Size Format	Pz Box	M2 Box	Kg Box	Box Pa	M2 Pa	Kg Pa
60x120 cm.	2	1,44	28,62	36	51,84	1055,32

## ALMARA

### Porcelánico

Porcelain Body

60 x 120 cm.  
100 x 100 cm.

### Nº De Diseños Por Formato

Nº Designs By Format

60x120: 7 / 100x100: 5



### Colores Disponibles

Available Colours

### Piedra

Stone



Arena

### Formatos Disponibles

Available Sizes

100x100 cm.



60x120 cm.



### Características Técnicas

Technical Characteristics



Porcelánico



Rectificado



Pavimento



Revestimiento



Mate



Antihielo



C1



Antislip C3



Junta mínima recomendada



Novedad

### Formatos y Acabados Disponibles

Available Sizes & Finishes



60x120 cm. • Porcelánico	•	•	•	C1	•	2mm
60x120 cm. • Porcelánico C3	•	•	•	C3	•	3-5mm
100x100 cm. • Porcelánico	•	•	•	C1	•	2mm
100x100 cm. • Porcelánico C3	•	•	•	C3	•	3-5mm

## ANANDA

### Porcelánico

*Porcelain Body*

23 X 120 cm.

Elegante y noble, la madera nos pone en contacto con nuestra esencia más pura. Maple, Oak y Walnut, tres diseños porcelánicos con aspecto cerámico que transmitirán la serenidad que buscas en tus estancias y aportarán estabilidad a todo tipo de interiorismos. Esencia que inspira.

*Elegant and noble, wood puts us in touch with our purest essence. Maple, Oak, Walnut and Canus, four porcelain designs that will transmit the serenity you are looking for in your rooms and will bring stability to all types of interiors. Essence that inspires.*

### Madera

*Wood*



01 Ananda

*Maple 23x120*



02 Ananda  
Oak 23x120



Maple 23x120 cm.

0810505214



Oak 23x120 cm.

0810505209



Walnut 23x120 cm.

0810505215

**Características Técnicas**

Technical Characteristics



Porcelánico



Pavimento



Revestimiento



Sin Rectificar



Mate



Antihielo



In Out



Junta mínima recomendada

**Packing**

Packing

Size Format	Pz Box	M2 Box	Kg Box	Box Pa	M2 Pa	Kg Pa
23x120 cm.	5	1.38	27.40	48	66.24	1315.00

**ANANDA**

Porcelánico

Porcelain Body

23 x 120 cm.

Nº De Diseños Por Formato

Nº Designs By Format

23x120: 10



Colores Disponibles

Available Colours

Madera

Wood



Maple



Oak



Walnut

Formatos Disponibles

Available Sizes

23x120 cm.



Características Técnicas

Technical Characteristics



Porcelánico



Pavimento



Revestimiento



Sin Rectificar



Mate



Antihielo



In Out



Junta mínima recomendada

Formatos y Acabados Disponibles

Available Sizes & Finishes



23x120 cm. • Porcelánico

• • • • • • INOUT 2,5mm

## ANDES

### Porcelánico

*Porcelain Body*

60 X 60 cm.

30 X 60 cm.

### Pasta Roja

*Red Body*

30 X 60 cm.

La suavidad de sus colores y su estilo natural transmiten sensación de calma y tranquilidad a cualquier espacio. Con detalles de piedra vetada, sus tonalidades neutras son perfectas para crear ambientes acogedores. Suave, hermosa y funcional, la colección ANDES aporta serenidad y confort. Siente la armonía de sus texturas.

*The softness of its colours and its natural style convey a sense of calm and tranquillity to any space. With veined stone details, its neutral tones are perfect for creating cosy atmospheres. Soft, beautiful and functional, the ANDES collection brings serenity and comfort. Feel the harmony of its textures.*

### Piedra vetada

*Marbled stone*



### 01 Andes

*Cream 30x60  
Relieve Cream 30x60  
Cream 30x60*




02 Andes

Greige 30x60  
Greige 30x60  
Relieve Greige 30x60




03 **Andes**

Antracita 60x60  
White 30x60  
Greige 30x60



White 60x60 cm.

0810526031



Cream 60x60 cm.

0810526033



Greige 60x60 cm.

0810526032



Antracita 60x60 cm.

0810526037

**Características Técnicas**

Technical Characteristics



Porcelánico



Pavimento



Revestimiento



Sin Rectificar



Mate



Antihielo



ANSoft



Junta mínima recomendada

**Packing**

Packing

Size Format	Pz Box	M2 Box	Kg Box	Box Pa	M2 Pa	Kg Pa
60x60 cm.	4	1,44	30,66	36	51,84	1070,00

**ANDES****30 X 60**Porcelánico*Porcelain Body*Piedra veteadada*Marbled stone*

White 30x60 cm.

**0810526034**

Cream 30x60 cm.

**0810526029**

Greige 30x60 cm.

**0810526035**

Antracita 30x60 cm.

**0810526036**Características Técnicas*Technical Characteristics*

Porcelánico



Pavimento



Revestimiento



Sin Rectificar



Mate



Antihielo



Junta mínima recomendada

Packing*Packing*

Size Format	Pz Box	M2 Box	Kg Box	Box Pa	M2 Pa	Kg Pa
30x60 cm.	7	1,26	22,92	48	60,48	1120,00

**ANDES****30 X 60**Pasta Roja*Red Body*Piedra veteadada*Marbled stone*

White 30x60 cm.

**0810526023**

Relieve White 30x60 cm.

**0810526026**

Cream 30x60 cm.

**0810526025**

Relieve Cream 30x60 cm.

**0810526028**

Greige 30x60 cm.

**0810526024**

Relieve Greige 30x60 cm.

**0810526027**Características Técnicas*Technical Characteristics*

Pasta Roja



Revestimiento



Sin Rectificar



Mate



Relieve



Junta mínima recomendada

Packing*Packing*

Size Format	Pz Box	M2 Box	Kg Box	Box Pa	M2 Pa	Kg Pa
30x60 cm.	10	1,80	26,67	48	86,40	1300,00
30x60 cm. - Relieve	9	1,62	25,83	48	77,76	1200,00

**ANDES**

Porcelánico    Pasta Roja  
*Porcelain Body*    *Red Body*

60 x 60 cm.    30 x 60 cm.  
 30 x 60 cm.

Nº De Diseños Por Formato  
*Nº Designs By Format*

60x60: 21 / 30x60: 30




Colores Disponibles

*Available Colours*

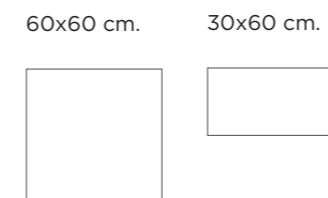
Piedra veteadada

*Marbled stone*



Formatos Disponibles

*Available Sizes*



Características Técnicas

*Technical Characteristics*



Formatos y Acabados Disponibles

*Available Sizes & Finishes*

30x60 cm. • Pasta Roja	•	•	•	•	•	•	•	•	•	•	•	2,5mm
30x60 cm. • Porcelánico	•	•	•	•	•	•	•	•	•	•	C1	2,5mm
60x60 cm. • Porcelánico	•	•	•	•	•	•	•	•	•	•	ANSoft	2,5mm

Porcelánico*Porcelain Body*

33.3 X 33.3 cm.  
 20 X 30 cm. / 14 mm  
 20 X 20 cm. / 14 mm  
 20 X 30 cm. / 20 mm  
 20 X 20 cm. / 20 mm

Las sutiles diferencias en los matices y el cuidado por los detalles, dan vida a una superficie desigual en un producto que impulsa la recuperación contemporánea de los materiales tradicionales. En la Colección Arezzo de honnun ceramics se recrea el aspecto artesanal del barro moldeado a mano, conformado en tres tonalidades - Antique, Cotto y Natural - que nos trasladan inevitablemente a las cálidas tierras del mediterráneo.

*The subtle differences in nuances and attention to detail give life to an uneven surface in a product that promotes the contemporary recovery of traditional materials. In the Arezzo Collection by honnun ceramics, the artisanal aspect of hand-molded clay is recreated, made in three shades - Antique, Cotto and Natural - that inevitably transport us to the warm lands of the Mediterranean.*

01 Arezzo

*Antique*  
*Pav. 33,3x33,3*



02 Arezzo

Cotto  
Pav. 33,3x33,3



## AREZZO

33.3 X 33.3

Porcelánico  
Porcelain Body

Barro  
Mud



Nature 33.3x33.3 cm. 0810506002



Cotto 33.3x33.3 cm. 0810506001



Antique 33.3x33.3 cm. 0810506000

[Ver piezas Especiales : pag 65](#)

*See special Tiles: p 65*

Colección con alta destonificación

*high shade collection*



Nature 33.3x33.3 cm.

### Características Técnicas

*Technical Characteristics*



Porcelánico



Pavimento



Sin Rectificar



Mate



Variación fuerte



Antihielo



Antislip C3



Junta mínima recomendada

## AREZZO

20 X 20

Porcelánico  
Porcelain Body

Barro  
Mud



Nature 20x20 cm. 0810506009 ●  
Nature 20x20 cm. 0810506023 ●




Cotto 20x20 cm. 0810506008 ●  
Cotto 20x20 cm. 0810506022 ●



Antique 20x20 cm. 0810506007 ●  
Antique 20x20 cm. 0810506021 ●

Colección con alta destonificación

*high shade collection*



Antique 20x20 cm.

### Características Técnicas

*Technical Characteristics*



Porcelánico



Pavimento



Sin Rectificar



Mate



Variación fuerte



Antihielo



Antislip C3



Junta mínima recomendada



14 mm



20 mm

### Packing

*Packing*

Size Format	Pz Box	M2 Box	Kg Box	Box Pa	M2 Pa	Kg Pa
33.3x33.3 cm.	13	1,44	32,50	46	66,24	1510,00

### Packing

*Packing*

Size Format	Pz Box	M2 Box	Kg Box	Box Pa	M2 Pa	Kg Pa
20x20 cm. - 14mm	17	0,68	22,10	60	40,80	1341,00
20x20 cm. - 20 mm	12	0,48	22,34	60	28,80	1355,00

**AREZZO**

20 X 30

Porcelánico

*Porcelain Body*

Barro


*Mud*



Nature 20x30 cm. **0810506016** ●  
Nature 20x30 cm. **0810506030** ●



Cotto 20x30 cm. **0810506015** ●  
Cotto 20x30 cm. **0810506029** ●



Antique 20x30 cm. **0810506014** ●  
Antique 20x30 cm. **0810506028** ●

Colección con alta destonificación

*high shade collection*



Cotto 20x30 cm.

Características Técnicas

*Technical Characteristics*



Porcelánico



Pavimento



Sin Rectificar



Mate



Variación fuerte



Antihielo



Antislip C3



Junta mínima recomendada



14 mm



20 mm

Packing

*Packing*

Size Format	Pz Box	M2 Box	Kg Box	Box Pa	M2 Pa	Kg Pa
20x30 cm. - 14 mm	11	0,66	21,45	64	42,24	1388,00
20x30 cm. - 20 mm	8	0,48	22,33	64	30,72	1445,00

**AREZZO**

33.3 X 33.3

Porcelánico

*Porcelain Body*

Barro

*Mud*



04 Arezzo

*Antique  
Pav. 33,3x33,3*

Porcelánico

Porcelain Body

33.3 X 33.3 cm.  
20 X 30 cm. - 14 mm / 20 mm  
20 X 20 cm. - 14 mm / 20 mm

33.3x33.3: 40 / 20x30: 40 / 20x20: 40



Formatos Disponibles

Available Sizes

33.3x33.3 cm.    20x30 cm.    20x20 cm.



Piezas Especiales

Special Tiles



Peldaño recto 33.3x33.3x3 cm.

Extrusionado  
Extruded  
Disponibile en todos los colores  
Available in all colours

Vierteaguas 15x33x4 cm.

Extrusionado  
Extruded  
Disponibile en todos los colores  
Available in all colours

Características Técnicas

Technical Characteristics



Formatos y Acabados Disponibles

Available Sizes & Finishes

	Nature	Cotto	Antique	Sin Rectificar	Mate	Antihielo	C3	V4
33.3x33.3 cm. • Porcelánico	•	•	•	•	•	•	C3	3-5mm •
20x30 cm. • Porcelánico	•	•	•	•	•	•	C3	3-5mm •
20x20 cm. • Porcelánico	•	•	•	•	•	•	C3	3-5mm •

## ASTER

### Pasta Blanca

*White Body*

30 X 90 cm.  
25 X 75 cm.

### Pasta Roja

*Red Body*

30 X 60 cm.

### Porcelánico

*Porcelain Body*

60 X 120 cm.  
60 X 60 cm.  
30 X 60 cm.

El estilo sobrio del cemento combinado con el confort de la cerámica. Inspírate con sus tonos suaves e imagina lugares equilibrados y armoniosos. Sus acabados y formatos jugarán un papel fundamental en la decoración de tus espacios. Combina diferentes estilos aprovechando su textura y su gama cromática, la base perfecta para que fluya la inspiración.

*The sober style of cement combined with the comfort of ceramics. Be inspired by its soft tones and imagine balanced and harmonious places. Its finishes and formats will play a fundamental role in the decoration of your spaces. Combine different styles by taking advantage of its texture and chromatic range, the perfect base for inspiration to flow.*

Cemento

*Cement*



01 Aster

*Pearl 60x120*  
*Pearl 60x60*



02 Aster

Antracita 60x120  
Antracita 60x60

ASTER



03 Aster  
White 25x75  
Relieve White 25x75  
White 60x60

04 Aster  
Cream 60x120  
Cream 60x60




Cemento  
Cement



05 Aster

White 30x60  
White 60x60



06 Aster

White 30x90  
Relieve White 30x90  
White 60x60

**ASTER**

60 X 120

Porcelánico

*Porcelain Body*

Cemento

*Cement*



White 60x120 cm.

**0810520010**



Cream 60x120 cm.

**0810520013**

**Características Técnicas**

*Technical Characteristics*



Porcelánico



Pavimento



Revestimiento



Rectificado



Mate



Antihielo



Junta mínima recomendada

**Packing**

*Packing*

Size Format	Pz Box	M2 Box	Kg Box	Box Pa	M2 Pa	Kg Pa
60x120 cm.	2	1,44	28,00	36	51,84	1092,00

**ASTER**

60 X 120

Porcelánico

*Porcelain Body*

Cemento

*Cement*



Pearl 60x120 cm.

**0810520011**



Antracita 60x120 cm.

**0810520012**

**Características Técnicas**

*Technical Characteristics*



Porcelánico



Pavimento



Revestimiento



Rectificado



Mate



Antihielo



Junta mínima recomendada

**Packing**

*Packing*

Size Format	Pz Box	M2 Box	Kg Box	Box Pa	M2 Pa	Kg Pa
60x120 cm.	2	1,44	28,00	36	51,84	1092,00

**ASTER**

60 X 60

Porcelánico

*Porcelain Body*

Cemento

*Cement*



White 60x60 cm. **0810526012**  
White 60x60 cm. Rect. **0810505072**



Cream 60x60 cm. **0810526014**  
Cream 60x60 cm. **C3** **0810526039**  
Cream 60x60 cm. Rect. **0810505075**



Pearl Light 60x60 cm. **0810526013**  
Pearl Light 60x60 cm. **C3** **0810526038**



Pearl 60x60 cm. Rect **0810505073**



Antracita 60x60 cm. **0810526015**  
Antracita 60x60 cm. Rect. **0810505074**

**Características Técnicas**

*Technical Characteristics*



**Packing**

*Packing*

Size Format	Pz Box	M2 Box	Kg Box	Box Pa	M2 Pa	Kg Pa
60x60 cm. - Rectificado	4	1,44	29,69	32	46,08	949,99
60x60 cm.	4	1,44	30,66	36	51,84	1070,00

**ASTER**


30 X 60

Porcelánico


*Porcelain Body*

Cemento


*Cement*




White 30x60 cm. **0810526019**



Cream 30x60 cm. **0810526017**



Pearl Light 30x60 cm. **0810526016**



Antracita 30x60 cm. **0810526018**

**Características Técnicas**

*Technical Characteristics*



**Packing**

*Packing*

Size Format	Pz Box	M2 Box	Kg Box	Box Pa	M2 Pa	Kg Pa
30x60 cm.	7	1,26	22,92	48	60,48	1120,00

**ASTER**


30 X 90

Pasta Blanca

*White Body*

Cemento

*Cement*



White 30x90 cm.

**0810505069**

Relieve White 30x90 cm.

**0810505086**





Cream 30x90 cm.

**0810505071**

Relieve Cream 30x90 cm.

**0810505088**



Pearl 30x90 cm.

**0810505070**

Relieve Pearl 30x90 cm.

**0810505087**

Características Técnicas

*Technical Characteristics*



Pasta Blanca



Revestimiento



Rectificado



Mate



Relieve



Junta mínima recomendada

Packing

*Packing*

Size Format	Pz Box	M2 Box	Kg Box	Box Pa	M2 Pa	Kg Pa
30x90 cm.	5	1,35	20,41	63	85,05	1286,00
30x90 cm. - Relieve	4	1,08	17,92	63	68,04	1219,28

**ASTER**

30 X 60

Pasta Roja

*Red Body*

Cemento

*Cement*



White 30x60 cm.

**0810526002**

Relieve White 30x60 cm.

**0810526005**



Cream 30x60 cm.

**0810526004**

Relieve Cream 30x60 cm.

**0810526007**



Pearl Light 30x60 cm.

**0810526003**

Rel. Pearl Light 30x60 cm.

**0810526006**

Características Técnicas

*Technical Characteristics*



Pasta Roja



Revestimiento



Sin Rectificar



Mate



Relieve



Junta mínima recomendada

Packing

*Packing*

Size Format	Pz Box	M2 Box	Kg Box	Box Pa	M2 Pa	Kg Pa
30x60 cm.	10	1,80	26,67	48	86,40	1300,00
30x60 cm. - Relieve	9	1,62	25,83	48	77,76	1200,00

**ASTER**

25 X 75

Pasta Blanca

*White Body*

Cemento

*Cement*



White 25x75 cm.

0810509080



Relieve White 25x75 cm.

0810509083



Cream 25x75 cm.

0810509082



Relieve Cream 25x75 cm.

0810509085



Pearl Light 25x75 cm.

0810509081



Relieve Pearl Light 25x75 cm.

0810509084

**Características Técnicas**

*Technical Characteristics*



Pasta Blanca



Revestimiento



Sin Rectificar



Mate



Relieve



Junta mínima recomendada

**Packing**

*Packing*

Size Format	Pz Box	M2 Box	Kg Box	Box Pa	M2 Pa	Kg Pa
25x75 cm.	9	1,69	23,94	36	60,84	884,84
25x75 cm. - Relieve	9	1,69	23,94	36	60,84	884,84

**ASTER**


25 X 75

Pasta Blanca

*White Body*

Cemento

*Cement*



07 **Aster**

*Relieve Pearl Light 25x75*

## ASTER

### Porcelánico

Porcelain Body

60 x 120 cm.  
60 x 60 cm.  
30 x 60 cm.

### Pasta Blanca

White Body

30 x 90 cm.  
25 x 75 cm.

### Pasta Roja

Red Body

30 x 60 cm.

### Nº De Diseños Por Formato

Nº Designs By Format

60x120: 12 / 30x90: 12 / 30x90: 5 / 25x75: 12 / 60x60: 16 / 60x60: 13 / 30x60: 19

## Colores Disponibles

Available Colours



White

Cream

Pearl Light

Pearl

Antracita

## Cemento

Cement

## Formatos Disponibles

Available Sizes

60x120 cm.



60x60 cm.



30x90 cm.



25x75 cm.



30x60 cm.



## Características Técnicas

Technical Characteristics



Porcelánico



Pasta Blanca



Pasta Roja



Pavimento



Revestimiento



Rectificado



Sin Rectificar



Mate



Relieve



Antihielo



C1



Antislip C3



Junta mínima recomendada

## Formatos y Acabados Disponibles

Available Sizes & Finishes



60x120 cm. • Porcelánico	•	•	•	•	•	•	•	•	•	•	•	•	•	•	•	•	•	•	•	•	•	C1	2mm		
30x90 cm. • Pasta Blanca	•	•	•	•	•	•	•	•	•	•	•	•	•	•	•	•	•	•	•	•	•	•	•	2mm	
60x60 cm. • Porcelánico	•	•	•	•	•	•	•	•	•	•	•	•	•	•	•	•	•	•	•	•	•	•	•	C1	2,5mm
60x60 cm. • Porcelánico	•	•	•	•	•	•	•	•	•	•	•	•	•	•	•	•	•	•	•	•	•	•	•	C3	2,5mm
60x60 cm. • Porcelánico Rect.	•	•	•	•	•	•	•	•	•	•	•	•	•	•	•	•	•	•	•	•	•	•	•	C1	2mm
30x60 cm. • Porcelánico	•	•	•	•	•	•	•	•	•	•	•	•	•	•	•	•	•	•	•	•	•	•	•	C1	2,5mm
30x60 cm. • Pasta Roja	•	•	•	•	•	•	•	•	•	•	•	•	•	•	•	•	•	•	•	•	•	•	•	•	2,5mm
25x75 cm. • Pasta Blanca	•	•	•	•	•	•	•	•	•	•	•	•	•	•	•	•	•	•	•	•	•	•	•	•	2,5mm

## AURA BIANCO

### Pasta Blanca

*White Body*

30 X 90 cm.

### Porcelánico

*Porcelain Body*

100 X 100 cm.

60 X 120 cm.

60 X 60 cm.

La colección que captura la pureza del mármol con Aura Bianco. La delicadeza de sus vetas y su luminosidad natural crean superficies elegantes y equilibradas, capaces de aportar amplitud, luz y una sofisticación atemporal a cualquier espacio.

*The collection that captures the purity of marble with Aura Bianco. The delicacy of its veins and its natural luminosity create elegant, balanced surfaces that bring spaciousness, light, and timeless sophistication to any space.*

Mármol

*Marble*



01 Aura Bianco

60x120  
100x100

**AURA BIANCO**

100 X 100

Porcelánico

*Porcelain Body*

Blanco

*White*



100x100 cm.

**0810515034**

**Características Técnicas**

*Technical Characteristics*



Porcelánico



Pavimento



Revestimiento



Rectificado



Mate



Antihielo



Junta mínima recomendada

**Packing**

*Packing*

Size Format	Pz Box	M2 Box	Kg Box	Box Pa	M2 Pa	Kg Pa
100x100 cm.	2	2,00	41,15	27	54,00	1133,05

**AURA BIANCO**

60 X 120 60 X 60

Porcelánico

*Porcelain Body*

Mármol

*Marble*



60x120 cm.

**0810515033**



60x60 cm.

**0810515032**

**Características Técnicas**

*Technical Characteristics*



Porcelánico



Pavimento



Revestimiento



Rectificado



Mate



Antihielo



Junta mínima recomendada

**Packing**

*Packing*

Size Format	Pz Box	M2 Box	Kg Box	Box Pa	M2 Pa	Kg Pa
60x120 cm.	2	1,44	28,62	36	51,84	1055,32
60x60 cm.	4	1,44	29,75	30	43,20	912,50

**AURA BIANCO**

30 X 90

Pasta Blanca

*White Body*

Blanco

*White*



30X90 cm.

0810515031

### Características Técnicas

*Technical Characteristics*



Pasta Blanca



Revestimiento



Rectificado



Mate



Junta mínima  
recomendada

### Packing

*Packing*

Size Format	Pz Box	M2 Box	Kg Box	Box Pa	M2 Pa	Kg Pa
30x90 cm.	5	1,35	20,22	63	85,05	1298,86

**AURA BIANCO**

30 X 90

Pasta Blanca

*White Body*

Mármol

*Marble*



02 Aura bianco

30x90  
60x60

## AURA BIANCO

Pasta Blanca   Porcelánico

*White Body*   *Porcelain Body*

30 x 90 cm.   100 x 100 cm.  
60 x 120 cm.  
60 x 60 cm.

Nº De Diseños Por Formato

*Nº Designs By Format*

100x100: 9 / 60x120: 12 / 60x60: 20 / 30x90: 12




## Colores Disponibles

*Available Colours*

## Mármol

*Marble*



Aura Bianco

## Formatos Disponibles

*Available Sizes*

100x100 cm.

60x120 cm.

60x60 cm.

30x90 cm.



## Características Técnicas

*Technical Characteristics*



Porcelánico



Pasta Blanca



Rectificado



Pavimento



Revestimiento



Mate



Antihielo



Novedad



Junta mínima recomendada

## Formatos y Acabados Disponibles

*Available Sizes & Finishes*



100x100 cm. • Porcelánico	•	•	•	C1	•	2mm
60x120 cm. • Porcelánico	•	•	•	C1	•	2mm
60x120 cm. • Porcelánico	•	•	•	C1	•	2mm
30x90 cm. • Pasta Blanca	•	•	•		•	2mm

## CALA

Blanco  
White

### Pasta Blanca

*White Body*

40 X 120 cm.  
30 X 90 cm.  
25 X 75 cm.  
30 X 60 cm.

### Pasta Roja

*Red Body*

30 X 60 cm.

### Porcelánico

*Porcelain Body*

60 X 120 cm.

El blanco es el lienzo ideal para cualquier tipo de decoración, desde el más etéreo hasta el más barroco. Crea entornos limpios y luminosos y deja que el resto de elementos cobren protagonismo a su alrededor. La simplicidad de CALA es su punto fuerte, se adaptará a todos los estilos que imagines.

*White is the ideal canvas for any type of decoration, from the most ethereal to the most baroque. Create clean and bright environments and let the rest of the elements take centre stage around them. CALA's simplicity is its strong point, it will adapt to any style you can imagine.*




01 Cala

*White 60x120  
Aster Pearl Light 60x60*



02 Cala

*Blanco Mate 30x60*  
*Sauco amande 30x150*



White 60x120 cm.

0810515035

Características Técnicas

*Technical Characteristics*



Packing

*Packing*

Size Format	Pz Box	M2 Box	Kg Box	Box Pa	M2 Pa	Kg Pa
60x120 cm.	2	1,44	29,50	36	51,84	1091,00

CALA

40 X 120

30 X 90

30 X 60

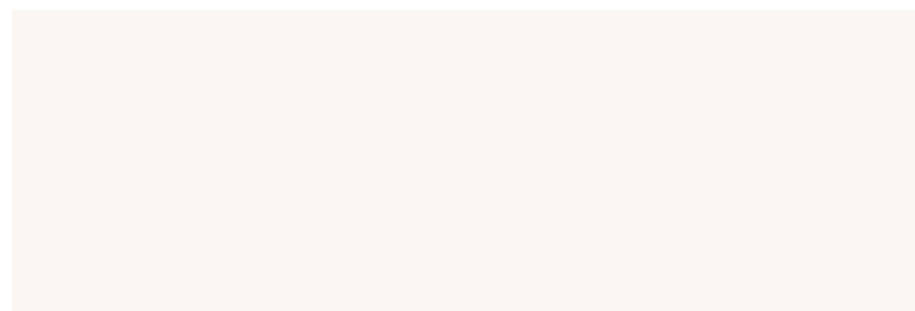
25 X 75

Pasta Blanca

*White Body*


Blanco

*White*




White 40x120 cm. Mate Rect.  
White 40x120 cm. Brillo Rect.

**0810515028**  
**0810515029**




White 30x60 cm. Mate Rect.  
White 30x60 cm. Brillo Rect.

**0810515026**  
**0810515027**



White 30x90 cm. Mate Rect.  
White 30x90 cm. Brillo Rect.

**0810515023**  
**0810515024**



White 25x75 cm. Mate Sin Rect.  
White 25x75 cm. Brillo Sin Rect.

**0810509002**  
**0810509003**

Características Técnicas

*Technical Characteristics*



Pasta Blanca



Revestimiento



Rectificado



Sin Rectificar



Mate



Brillo



Junta mínima recomendada  
2 mm



Junta mínima recomendada  
2.5 mm

Packing

*Packing*

Size Format	Pz Box	M2 Box	Kg Box	Box Pa	M2 Pa	Kg Pa
40x120 cm.	3	1,44	25,50	20	28,80	530,00
30x90 cm.	5	1,35	20,22	63	85,05	1298,86
25x75 cm.	9	1,69	23,94	36	60,84	884,84
30x60 cm.	9	1,62	20,00	60	97,20	1220,00

CALA


30 X 60

Pasta Roja

*Red Body*

Blanco

*White*



White 30x60 cm. Mate Sin Rect.  
White 30x60 cm. Brillo Sin Rect.

**0810526008**  
**0810526009**

Características Técnicas

*Technical Characteristics*



Pasta Roja



Revestimiento



Sin Rectificar



Mate



Brillo



Junta mínima recomendada  
2.5 mm

Packing

*Packing*

Size Format	Pz Box	M2 Box	Kg Box	Box Pa	M2 Pa	Kg Pa
30x60 cm.	10	1,80	26,67	48	86,40	1300,00

## CALA

### Pasta Blanca

White Body

40 x 120 cm.  
30 x 90 cm.  
25 x 75 cm.  
30 x 60 cm.

### Pasta Roja

Red Body

30 x 60 cm.

### Porcelánico

Porcelain Body

60 x 120 cm.

### Nº De Diseños Por Formato

Nº Designs By Format


Para todos los formatos: 1 / For all formats: 1

## Colores Disponibles

Available Colours

## Blanco

White



BLANCO

## Formatos Disponibles

Available Sizes

60x120 cm.



40x120 cm.



30x90 cm.



25x75 cm.



30x60 cm.



## Características Técnicas

Technical Characteristics



Porcelánico



Pasta Blanca



Pasta Roja



Pavimento



Revestimiento



Rectificado



Sin Rectificar



Mate



Brillo



Antihielo



Junta mínima  
recomendada

## Formatos y Acabados Disponibles

Available Sizes & Finishes

60x120 cm. • Porcelánico	•	•	•	•	•	C1	2mm	
40x120 cm. • Pasta Blanca	•	•	•	•	•		2mm	
30x90 cm. • Pasta Blanca	•	•	•	•	•		2mm	
25x75 cm. • Pasta Blanca	•	•	•	•	•		2,5mm	
30x60 cm. • Pasta Blanca	•	•	•	•	•		2mm	
30x60 cm. • Pasta Roja	•	•	•	•	•		2,5mm	

## CONCRET

### Pasta Blanca

*White Body*

30 X 90 cm.

### Pasta Roja

*Red Body*

30 X 60 cm.

### Porcelánico

*Porcelain Body*

100 X 100 cm.

60 X 120 cm.

60 X 60 cm.

Piezas que fusionan la elegancia del cemento con una textura increíblemente suave. Perfecta para espacios modernos y minimalistas, esta colección ofrece una versatilidad estética sin precedentes, ideal tanto para interiores como exteriores.

*Pieces that fuse the elegance of cement with an incredibly soft texture. Perfect for modern and minimalist spaces, this collection offers unprecedented aesthetic versatility, ideal for both indoors and outdoors.*

## Cemento

*Cement*





01 Concret

White 60x120




02 Concret

*Cream 60x60*  
*Cream 30x90*

03 Concret

*Pearl Light 60x120*  
*Pearl Light 60x60*



05 Concret

White  
Pav. 100x100

06 Concret


White 30x60  
White 60x60

CONCRET

100 X 100

Porcelánico  
Porcelain Body

Cemento  
Cement



White 100x100 cm.  
White 100x100 cm. **In Out**

0810526115  
0810526104

Pearl Light 100x100 cm.  
Pearl Light 100x100 cm. **In Out**

0810526116  
0810526105

CONCRET

100 X 100

Porcelánico  
Porcelain Body

Cemento  
Cement



Cream 100x100 cm.  
Cream 100x100 cm. **In Out**

0810526117  
0810526106

**Características Técnicas**

Technical Characteristics



Porcelánico



Pavimento



Revestimiento



Rectificado



Mate



Antihielo



C1



In Out



Junta mínima recomendada

**Packing**

Packing

Size Format	Pz Box	M2 Box	Kg Box	Box Pa	M2 Pa	Kg Pa
100x100 cm.	2	1,98	44,38	24	47,52	1090,00

**Características Técnicas**

Technical Characteristics



Porcelánico



Pavimento



Revestimiento



Rectificado



Mate



Antihielo



C1



In Out



Junta mínima recomendada

**Packing**

Packing

Size Format	Pz Box	M2 Box	Kg Box	Box Pa	M2 Pa	Kg Pa
100x100 cm.	2	1,98	44,38	24	47,52	1090,00

CONCRET

60 X 120

Porcelánico  
Porcelain Body

Cemento  
Cement



White 60x120 cm.

0810505057



Cream 60x120 cm.

0810505058



Pearl lighth 60x120 cm.

0810505043

CONCRET

60 X 60

Porcelánico  
Porcelain Body

Cemento  
Cement



White 60x60 cm. Rect.  
White 60x60 cm. **In Out**

0810505055  
0810526058



Cream 60x60 cm. Rect.  
Cream 60x60 cm. **In Out**

0810505056  
0810526073



Pearl light 60x60 cm. Rect.  
Pearl light 60x60 cm. **In Out**

0810505044  
0810526059

### Características Técnicas

Technical Characteristics



Porcelánico



Pavimento



Revestimiento



Rectificado



Sin Rectificar



Mate



Antihielo



C1



In Out



Junta mínima  
recomendada



Junta mínima  
recomendada

### Packing

Packing

Size Format	Pz Box	M2 Box	Kg Box	Box Pa	M2 Pa	Kg Pa
60x120 cm.	2	1,44	28,00	36	51,84	1092,00
60x60 cm. Rect.	4	1,44	27,00	32	46,08	950,00
60x60 cm.	4	1,44	30,66	36	51,84	1070,00

**CONCRET**

30 X 90

Pasta Blanca

*White Body*

Cemento

*Cement*



White 30x90 cm.

**0810505053**

Cream 30x90 cm.

**0810505054**

**CONCRET**

30 X 60

Pasta Roja

*Red Body*

Cemento

*Cement*



White 30x60 cm.

**0810526118**

Cream 30x60 cm.

**0810526119**

**Características Técnicas**

*Technical Characteristics*



Pasta Blanca



Revestimiento



Rectificado



Mate



Junta mínima recomendada

**Packing**

*Packing*

Size Format	Pz Box	M2 Box	Kg Box	Box Pa	M2 Pa	Kg Pa
30x90 cm.	5	1,35	20,41	63	85,05	1286,00

**Características Técnicas**

*Technical Characteristics*



Pasta Roja



Revestimiento



Sin Rectificar



Mate



Junta mínima recomendada

**Packing**

*Packing*

Size Format	Pz Box	M2 Box	Kg Box	Box Pa	M2 Pa	Kg Pa
30x60 cm.	10	1,80	26,67	48	86,40	1300,00

## CONCRET

<u>Pasta Blanca</u> <i>White Body</i> 30 X 90 cm.	<u>Pasta Roja</u> <i>Red Body</i> 30 X 60 cm.	<u>Porcelánico</u> <i>Porcelain Body</i> 60 X 120 cm. 100 X 100 cm. 60 X 60 cm.
---	---	---

### Nº De Diseños Por Formato

*Nº Designs By Format*

60x120: 13 / 100x100: 8 / 60x60: 17 / 60x60 Rect.: 26 / 30x60: 16 / 30x90: 20

## Colores Disponibles

*Available Colours*

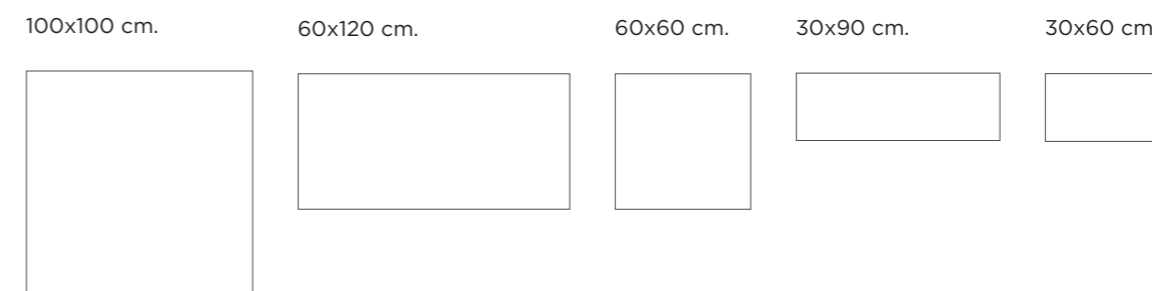
## Cemento

*Cement*



## Formatos Disponibles

*Available Sizes*



## Características Técnicas

*Technical Characteristics*



## Formatos y Acabados Disponibles

*Available Sizes & Finishes*

60x120 cm. • Porcelánico	•	•	•	•	•	•	•	•	•	C1	•	•	2mm
100x100 cm. • Porcelánico	•	•	•	•	•	•	•	•	•	INOUT	•	•	2mm
100x100 cm. • Porcelánico	•	•	•	•	•	•	•	•	•	C1	•	•	2mm
60x60 cm. • Porcelánico	•	•	•	•	•	•	•	•	•	INOUT	•	•	2,5mm
60x60 cm. • Porcelánico	•	•	•	•	•	•	•	•	•	C1	•	•	2mm
30x90 cm. • Pasta Blanca	•	•	•	•	•	•	•	•	•		•	•	2mm
30x60 cm. • Pasta Roja	•	•	•	•	•	•	•	•	•		•	•	2,5mm

## DRACH

### Pasta Blanca

*White Body*

30 X 90 cm.

### Porcelánico

*Porcelain Body*

60 X 120 cm.

60 X 60 cm.

33.3 X 33.3 cm.

La rugosidad de la pizarra es hipnótica. Aunque su textura es intensa, se adapta a todo tipo de entornos aportando siempre calidez y elegancia. Espacios modernos y actuales o rústicos y acogedores, todo tiene cabida en esta superficie. Sus diferentes formatos disponibles y la variedad de su juego cromático te permitirán crear proyectos llenos de personalidad.

*The roughness of slate is hypnotic. Although its texture is intense, it adapts to all types of environments, always providing warmth and elegance. Modern and modern spaces or rustic and cosy, everything has a place in this surface. Its different available formats and the variety of its chromatic game will allow you to create projects full of personality.*

Pizarra

*Slate*



### Drach

*Antracita 60x120*

*Antracita 60x60*



02 Drach  
*Pearl 60x120*



03 Drach  
*Cream 60x120*

**DRACH**

60 X 120

Porcelánico  
*Porcelain Body*

Pizarra  
*Slate*



White 60x120 cm.

**0810520902**



Cream 60x120 cm.

**0810520904**

**Características Técnicas**

*Technical Characteristics*



Porcelánico



Pavimento



Revestimiento



Rectificado



Mate



Antihielo



ANSoft+



Junta mínima recomendada

**Packing**

*Packing*

Size Format	Pz Box	M2 Box	Kg Box	Box Pa	M2 Pa	Kg Pa
60x120 cm.	2	1,44	28,00	36	51,84	1092,00

**DRACH**

60 X 120

Porcelánico  
*Porcelain Body*

Pizarra  
*Slate*



Pearl 60x120 cm.

**0810520903**



Antracita 60x120 cm.

**0810520905**

**Características Técnicas**

*Technical Characteristics*



Porcelánico



Pavimento



Revestimiento



Rectificado



Mate



Antihielo



ANSoft+



Junta mínima recomendada

**Packing**

*Packing*

Size Format	Pz Box	M2 Box	Kg Box	Box Pa	M2 Pa	Kg Pa
60x120 cm.	2	1,44	28,00	36	51,84	1092,00

DRACH

60 X 60

Porcelánico  
Porcelain Body

Pizarra  
Slate



04 **Drach**

White 30x90  
White 60x60

DRACH

60 X 60

Porcelánico  
Porcelain Body

Pizarra  
Slate



White 60x60 cm.

0810515016



Cream 60x60 cm.

0810515018



Pearl 60x60 cm.

0810515017



Antracita 60x60 cm.

0810515019

### Características Técnicas

Technical Characteristics



Porcelánico



Pavimento



Revestimiento



Rectificado



Mate



Antihielo



Junta mínima recomendada

### Packing

Packing

Size Format	Pz Box	M2 Box	Kg Box	Box Pa	M2 Pa	Kg Pa
60x60 cm.	4	1.44	31.50	30	43.20	965.00

**DRACH**

33.3 X 33.3

Porcelánico

*Porcelain Body*

Pizarra


*Slate*



Cream 33.3x33.3 cm. **0810506039**



Ash 33.3x33.3 cm. **0810506040**



Pearl 33.3x33.3 cm. **0810506038**

**Características Técnicas**

*Technical Characteristics*



Porcelánico



Pavimento



Sin Rectificar



Mate



Antihielo



Antislip C3



Junta mínima recomendada

**Packing**

*Packing*

Size Format	Pz Box	M2 Box	Kg Box	Box Pa	M2 Pa	Kg Pa
33.3x33.3 cm.	13	1.44	32.50	46	66.24	1510.00

**DRACH**

30 X 90

Pasta Blanca

*White Body*

Pizarra

*Slate*



White 30x90 cm.

**0810515007**



Cream 30x90 cm.

**0810515009**



Pearl 30x90 cm.

**0810515008**

**Características Técnicas**

*Technical Characteristics*



Pasta Blanca



Revestimiento



Rectificado



Mate



Junta mínima recomendada

**Packing**

*Packing*

Size Format	Pz Box	M2 Box	Kg Box	Box Pa	M2 Pa	Kg Pa
30x90 cm.	5	1.35	20.22	63	85.05	1298.86

## DRACH

Pasta Blanca    Porcelánico

*White Body*

*Porcelain Body*

30 x 90 cm.

60 x 120 cm.

60 x 60 cm.

33.3 x 33.3 cm.

Nº De Diseños Por Formato

*Nº Designs By Format*

30x90: 12 / 33.3x33.3: 21 / 60x120: 14 / 60x60: 18



## Colores Disponibles

*Available Colours*

## Pizarra

*Slate*



White



Cream



Ash



Pearl




Antracita

## Formatos Disponibles

*Available Sizes*

60x120 cm.



60x60 cm.



30x90 cm.



33.3x33.3 cm.



## Características Técnicas

*Technical Characteristics*



Porcelánico



Pasta Blanca



Pavimento



Revestimiento



Rectificado



Sin Rectificar



Mate



Antihielo



C1



Antislip C3



ANSoft+



Junta mínima recomendada

## Formatos y Acabados Disponibles

*Available Sizes & Finishes*

	White	Cream	Ash	Pearl	Antracita	Rectificado	Sin Rectificar	Mate	Antihielo	C1	Antislip C3	ANSoft+	Junta mínima recomendada
60x120 cm. • Porcelánico	•	•	•	•	•	•	•	•	•	•	•	•	ANSoft+ 2mm
60x60 cm. • Porcelánico	•	•	•	•	•	•	•	•	•	•	•	•	C1 2mm
33.3x33.3 cm. • Porcelánico	•	•	•	•	•	•	•	•	•	•	•	•	C3 3-5mm
30x90 cm. • Pasta Blanca	•	•	•	•	•	•	•	•	•	•	•	•	2mm

## KANTO

### Pasta Blanca

*White Body*

30 X 90 cm.

### Porcelánico

*Porcelain Body*

60 X 120 cm.

60 X 60 cm.

33.3 X 33.3 cm

La textura de piedra veteadada de KANTO transmite una sensación armoniosa y relajante indescriptible. La suavidad de sus diseños es todo lo que necesitan tus ambientes: la naturalidad de la piedra sumado al confort de la cerámica. Tus creaciones proyectarán serenidad y sofisticación, juega con sus diferentes tonos y formatos para crear un interiorismo único.

*KANTO's veined stone texture conveys an indescribable harmonious and relaxing sensation. The softness of its designs is everything your rooms need: the naturalness of stone combined with the comfort of ceramics. Your creations will project serenity and sophistication, play with different tones and formats to create a unique interior design.*

Piedra veteadada

*Marbled stone*



01 Kanto

*Grey 60x120*

**KANTO**

**60 X 120**

Porcelánico  
*Porcelain Body*

Piedra veteada  
*Marbled stone*



White 60x120 cm.

**0810520913**



Cream 60x120 cm.

**0810520915**

**Características Técnicas**

*Technical Characteristics*



Porcelánico



Pavimento



Revestimiento



Rectificado



Mate



Antihielo



ANSOFT+



Junta mínima recomendada

**Packing**

*Packing*


Size Format	Pz Box	M2 Box	Kg Box	Box Pa	M2 Pa	Kg Pa
60x120 cm.	2	1.44	28.00	36	51.84	1092.00

**KANTO**

**60 X 120**

Porcelánico  
*Porcelain Body*

Piedra veteada  
*Marbled stone*



Grey 60x120 cm.

**0810520916**



Piedra 60x120 cm.

**0810520914**

**Características Técnicas**

*Technical Characteristics*



Porcelánico



Pavimento



Revestimiento



Rectificado



Mate



Antihielo



ANSOFT+



Junta mínima recomendada

**Packing**

*Packing*

Size Format	Pz Box	M2 Box	Kg Box	Box Pa	M2 Pa	Kg Pa
60x120 cm.	2	1.44	28.00	36	51.84	1092.00

**KANTO**


60 X 60

Porcelánico

*Porcelain Body*

Piedra veteada

*Marbled stone*




White 60x60 cm.

**0810505065**

Cream 60x60 cm.

**0810505067**



Piedra 60x60 cm.

**0810505066**

Plomo 60x60 cm.

**0810509028**

**Características Técnicas**

*Technical Characteristics*



Porcelánico



Pavimento



Revestimiento



Rectificado



Mate



Antihielo



Junta mínima recomendada

**Packing**

*Packing*

Size Format	Pz Box	M2 Box	Kg Box	Box Pa	M2 Pa	Kg Pa
60x60 cm.	4	1,44	29,69	32	46,08	949,99
60x60 cm. (Plomo)	3	1,08	21,30	40	43,20	876,00

**KANTO**

33.3 X 33.3

Porcelánico


*Porcelain Body*

Piedra veteada


*Marbled stone*



Cream 33.3x33.3 cm. **0810506036**



Grey 33.3x33.3 cm. **0810506037**



Piedra 33.3x33.3 cm. **0810506035**

**Características Técnicas**

*Technical Characteristics*



Porcelánico



Pavimento



Sin Rectificar



Mate



Antihielo



Antislip C3



Junta mínima recomendada

**Packing**

*Packing*

Size Format	Pz Box	M2 Box	Kg Box	Box Pa	M2 Pa	Kg Pa
33.3x33.3 cm.	13	1.44	32.50	46	66.24	1510.00



02 **Kanto**

*Cream 30x90*  
*Cream 60x60*  
*Relieve Cream 30x90*



White 30x90 cm.

0810505062



Relieve White 30x90 cm.

0810505083



Cream 30x90 cm.

0810505064



Relieve Cream 30x90 cm.

0810505085



Piedra 30x90 cm.

0810505063



Relieve Piedra 30x90 cm.

0810505084

**Características Técnicas**

*Technical Characteristics*



Pasta Blanca



Revestimiento



Rectificado



Mate



Relieve



Junta mínima recomendada

**Packing**

*Packing*

Size Format	Pz Box	M2 Box	Kg Box	Box Pa	M2 Pa	Kg Pa
30x90 cm.	5	1,35	20,41	63	85,05	1286,00
30x90 cm. - Relieve	4	1,08	17,92	63	68,04	1219,28

## KANTO

Pasta Blanca    Porcelánico

*White Body*

*Porcelain Body*

30 x 90 cm.

60 x 120 cm.


60 x 60 cm.

33.3 x 33.3 cm.

Nº De Diseños Por Formato

*Nº Designs By Format*

30x90: 16 / 30x90 Relieve: 3 / 33.3x33.3: 18 / 60x120: 12 / 60x60: 18




## Colores Disponibles

*Available Colours*

## Piedra vetead

*Marbled stone*



White

Cream

Grey

Piedra

Plomo

## Formatos Disponibles

*Available Sizes*

60x120 cm.

60x60 cm.

30x90 cm.

33.3x33.3 cm.



## Características Técnicas

*Technical Characteristics*



## Formatos y Acabados Disponibles

*Available Sizes & Finishes*

	White	Cream	Grey	Piedra	Plomo	Rectificado	Sin Rectificar	Mate	Antihielo	C1	ANSoft+	Relieve	Junta mínima recomendada
60x120 cm. • Porcelánico	•	•	•	•	•	•	•	•	•	•	•	•	ANSoft+ 2mm
30x90 cm. • Pasta Blanca	•	•	•	•	•	•	•	•	•	•	•	•	2mm
60x60 cm. • Porcelánico	•	•	•	•	•	•	•	•	•	•	•	•	C1 2mm
33.3x33.3 cm. • Porcelánico	•	•	•	•	•	•	•	•	•	•	•	•	C3 3-5mm

Porcelánico

*Porcelain Body*

33.3 X 33.3 cm.  
 20 X 30 cm. / 14 mm  
 20 X 30 cm. / 20 mm  
 20 X 20 cm. / 14 mm  
 20 X 20 cm. / 20 mm

La colección Lucca es una reinterpretación de la clásica Pierre Bleue belga, destaca por su alta definición, su grado de realismo incorporando fósiles tanto rocosos como marinos y sus cuatro colores diferentes - Sand, Beige, Brown y Grey - que le otorgan un atractivo único.

*The Lucca collection is a reinterpretation of the classic Belgian Pierre Bleue, it stands out for its high definition, its degree of realism incorporating both rocky and marine fossils and its four different colors - Sand, Beige, Brown and Gray - that give it a unique appeal.*



01 Lucca

*Beige 33,3x33,3*



02 Lucca  
Sand 33,3x33,3



03 Lucca  
Grey 33,3x33,3

**LUCCA****33.3 X 33.3****Porcelánico***Porcelain Body***Piedra veteadada***Marbled stone*Sand 33.3x33.3 cm. **0810506004** Beige 33.3x33.3 cm. **0810506003** Brown 33.3x33.3 cm. **0810506005** Grey 33.3x33.3 cm. **0810506006****Colección con alta destonificación***high shade collection***Ver piezas Especiales : pag 147***See special Tiles: p 147*

Beige 33.3x33.3 cm.

**Características Técnicas***Technical Characteristics*

Porcelánico



Pavimento



Sin Rectificar



Mate



Variación fuerte



Antihielo



Antislip C3



Junta mínima recomendada

**Packing***Packing*

Size Format	Pz Box	M2 Box	Kg Box	Box Pa	M2 Pa	Kg Pa
33.3x33.3 cm.	13	1.44	32.50	46	66.24	1510.00

**LUCCA****20 X 20****Porcelánico***Porcelain Body***Piedra veteadada***Marbled stone*Sand 20x20 cm. **0810506011** Beige 20x20 cm. **0810506010** Brown 20x20 cm. **0810506012** Grey 20x20 cm. **0810506013**  
Sand 20x20 cm. **0810506025** Beige 20x20 cm. **0810506024** Brown 20x20 cm. **0810506026** Grey 20x20 cm. **0810506027****Colección con alta destonificación***high shade collection*

Brown 20x20 cm.

**Características Técnicas***Technical Characteristics*

Porcelánico



Pavimento



Sin Rectificar



Mate



Destonificado



Antihielo



Antislip C3



Junta mínima recomendada



14 mm



20 mm

**Packing***Packing*

Size Format	Pz Box	M2 Box	Kg Box	Box Pa	M2 Pa	Kg Pa
20x20 cm. - 14 mm	17	0.68	22.10	60	40.80	1341.00
20x20 cm. - 20 mm	12	0.48	22.34	60	28.80	1355.00

LUCCA

20 X 30

Porcelánico  
Porcelain Body

Piedra veteadada  
Marbled stone



Sand 20x30 cm. 0810506018 ●  
 Sand 20x30 cm. 0810506032 ●

Beige 20x30 cm. 0810506017 ●  
 Beige 20x30 cm. 0810506031 ●

Brown 20x30 cm. 0810506019 ●  
 Brown 20x30 cm. 0810506033 ●

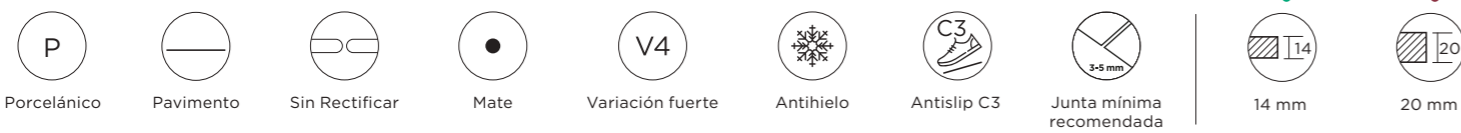
Grey 20x30 cm. 0810506020 ●  
 Grey 20x30 cm. 0810506034 ●

Colección con alta destonificación  
high shade collection



Grey 20x30 cm.

Características Técnicas  
Technical Characteristics



Packing  
Packing

Size Format	Pz Box	M2 Box	Kg Box	Box Pa	M2 Pa	Kg Pa
20x30 cm. - 14 mm	11	0.66	21.45	64	42.24	1388.00
20x30 cm. - 20 mm	8	0.48	22.32	64	30.72	1445.00

LUCCA

Porcelánico  
Porcelain Body

Piedra veteadada  
Marbled stone



04 Lucca  
Grey 33,3x33,3

**LUCCA**

Porcelánico

Porcelain Body

33.3 X 33.3 cm.  
20 X 30 cm. - 14 mm / 20 mm  
20 X 20 cm. - 14 mm / 20 mm

Nº De Diseños Por Formato


Nº Designs By Format

33.3x33.3: 24 / 20x30: 24 / 20x20: 24



Colores Disponibles

Available Colours



Piedra vetuada

Marbled stone

Formatos Disponibles

Available Sizes

33.3x33.3 cm.    20x30 cm.    20x20 cm.



Piezas Especiales

Special Tiles



Peldaño recto 33.3x33.3x3 cm.

Extrusionado  
Extruded  
Disponibile en todos los colores  
Available in all colours

Vierteaguas 15x33x4 cm.

Extrusionado  
Extruded  
Disponibile en todos los colores  
Available in all colours

Características Técnicas

Technical Characteristics



Formatos y Acabados Disponibles

Available Sizes & Finishes

33.3x33.3 cm. • Porcelánico	•	•	•	•	•	•	•	•	•	C3	•	3-5mm
20x30 cm. • Porcelánico	•	•	•	•	•	•	•	•	•	C3	•	3-5mm
20x20 cm. • Porcelánico	•	•	•	•	•	•	•	•	•	C3	•	3-5mm

## MYSTONE

### Pasta Blanca

*White Body*

30 X 90 cm.  
25 X 75 cm.

### Pasta Roja

*Red Body*

30 X 60 cm.

### Porcelánico

*Porcelain Body*

100 X 100 cm.  
60 X 120 cm.  
60 X 60 cm.

Crea ambientes pulcros y serenos gracias a los tonos naturales de MYSTONE. Su textura de piedra veteada aporta autenticidad y una versatilidad espectacular sobre la que podrás reflejar tu personalidad. Saca el máximo potencial a tu interiorismo con sus características neutras y atemporales.

*Create neat and serene environments thanks to the natural tones of MYSTONE. Its veined stone texture provides authenticity and a spectacular versatility on which you can reflect your personality. Bring out the full potential of your interior design with its neutral and timeless characteristics.*

Piedra veteada

*Marbled stone*



### 01 Mystone

*Pearl 30x90  
Relieve Pearl 30x90  
Pearl 60x60*

MYSTONE

100 X 100

Porcelánico  
Porcelain Body

Piedra veteadada  
Marbled stone



White 100x100 cm.  
White 100x100 cm. **C3**

0810515055 Cream 100x100 cm.  
0810515062 Cream 100x100 cm. **C3**

0810515057  
0810515064

MYSTONE

100 X 100

Porcelánico  
Porcelain Body

Piedra veteadada  
Marbled stone



Pearl 100x100 cm.  
Pearl 100x100 cm. **C3**

0810515056  
0810515063

Características Técnicas

Technical Characteristics



Características Técnicas

Technical Characteristics



Packing

Packing

Size Format	Pz Box	M2 Box	Kg Box	Box Pa	M2 Pa	Kg Pa
100x100 cm.	2	2,00	41,15	27	54,00	1133,05

Packing

Packing

Size Format	Pz Box	M2 Box	Kg Box	Box Pa	M2 Pa	Kg Pa
100x100 cm.	2	2,00	41,15	27	54,00	1133,05

MYSTONE

60 X 120

Porcelánico  
Porcelain Body

Piedra veteadada  
Marbled stone



White 60x120 cm. **0810515052** Cream 60x120 cm. **0810515054** Pearl 60x120 cm. **0810515053**

**Características Técnicas**

Technical Characteristics



**Packing**

Packing

Size Format	Pz Box	M2 Box	Kg Box	Box Pa	M2 Pa	Kg Pa
60x120 cm.	2	1,44	29,50	36	51,84	1091,00

MYSTONE

60 X 60

Porcelánico  
Porcelain Body

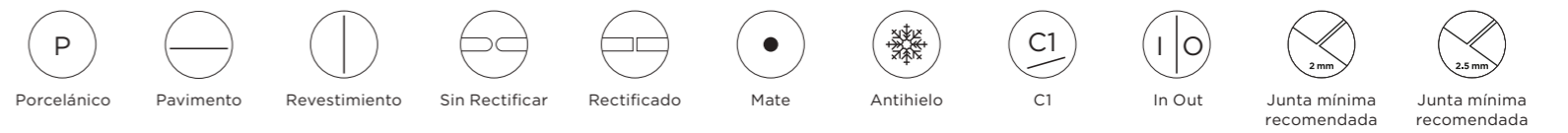
Piedra veteadada  
Marbled stone



White 60x60 cm. **In Out** **0810526077** Cream 60x60 cm. **In Out** **0810526079** Pearl 60x60 cm. **In Out** **0810526078**  
White 60x60 cm. Rect. **0810515049** Cream 60x60 cm. Rect. **0810515051** Pearl 60x60 cm. Rect. **0810515050**

**Características Técnicas**

Technical Characteristics



**Packing**

Packing

Size Format	Pz Box	M2 Box	Kg Box	Box Pa	M2 Pa	Kg Pa
60x60 cm. - Rectificado	4	1,44	29,75	30	43,20	912,50
60x60 cm.	4	1,44	30,66	36	51,84	1070,00

**MYSTONE**30 X 90Pasta Blanca*White Body*Piedra veteada*Marbled stone*

White 30x90 cm.

**0810515043**

Relieve White 30x90 cm.

**0810515046**

Cream 30x90 cm.

**0810515045**

Relieve Cream 30x90 cm.

**0810515048**

Pearl 30x90 cm.

**0810515044**

Relieve Pearl 30x90 cm.

**0810515047****Características Técnicas***Technical Characteristics*

Pasta Blanca



Revestimiento



Rectificado



Mate



Relieve



Junta mínima recomendada

**Packing***Packing*

Size Format	Pz Box	M2 Box	Kg Box	Box Pa	M2 Pa	Kg Pa
30x90 cm.	5	1,35	20,22	63	85,05	1298,86
30x90 cm. - Relieve	5	1,35	20,22	63	85,05	1298,86

**MYSTONE**25 X 75Pasta Blanca*White Body*Piedra veteada*Marbled stone*

White 25x75 cm.

**0810509086**

Relieve White 25x75 cm.

**0810509089**

Cream 25x75 cm.

**0810509088**

Relieve Cream 25x75 cm.

**0810509091**

Pearl 25x75 cm.

**0810509087**

Relieve Pearl 25x75 cm.

**0810509090****Características Técnicas***Technical Characteristics*

Pasta Blanca



Revestimiento



Sin Rectificar



Mate



Relieve



Junta mínima recomendada


**Packing***Packing*

Size Format	Pz Box	M2 Box	Kg Box	Box Pa	M2 Pa	Kg Pa
25x75 cm.	9	1.69	23.94	36	60.84	884.84



02 Mystone


White 30x60  
Relieve White 30x60  
White 60x60



White 30x60 cm. **0810526041**



Relieve White 30x60 cm. **0810526044**



Cream 30x60 cm. **0810526043**



Relieve Cream 30x60 cm. **0810526046**



Pearl 30x60 cm. **0810526042**



Relieve Pearl 30x60 cm. **0810526045**

Características Técnicas

Technical Characteristics



Pasta Roja



Revestimiento



Sin Rectificar



Mate



Relieve



Junta mínima recomendada

Packing

Packing

Size Format	Pz Box	M2 Box	Kg Box	Box Pa	M2 Pa	Kg Pa
30x60 cm.	10	1,80	26,67	48	86,40	1300,00
30x60 cm. - Relieve	9	1,62	25,83	48	77,76	1200,00

## MYSTONE

Pasta Blanca   Pasta Roja   Porcelánico  
*White Body*   *Red Body*   *Porcelain Body*

30 X 90 cm.   30 X 60 cm.   100 X 100 cm.  
 25 X 75 cm.   60 X 120 cm.  
 60 X 60 cm.


Nº De Diseños Por Formato  
*Nº Designs By Format*

100x100: 6 / 60x120: 7 / 60x60: 14 / 30x90: 12 / 30x90: 3 / 25x75: 12 / 30x60: 15 / 30x60: 1



## Colores Disponibles

*Available Colours*



White

Cream

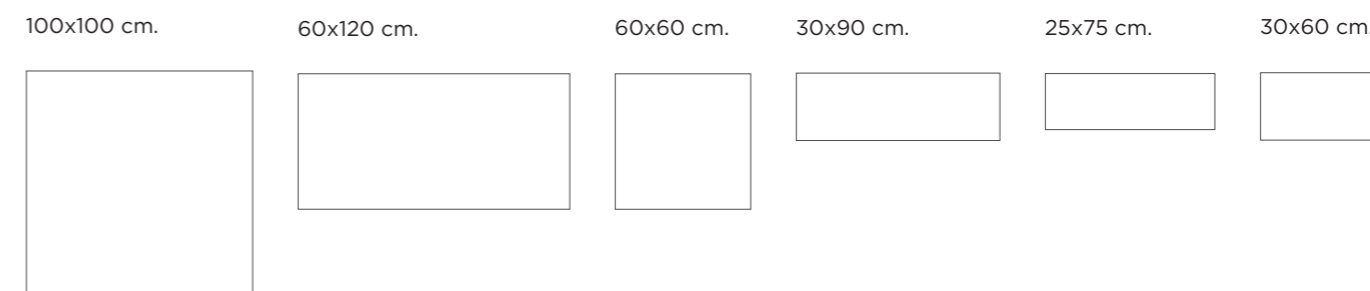
Pearl

## Piedra vetuada

*Marbled stone*

## Formatos Disponibles

*Available Sizes*



## Características Técnicas

*Technical Characteristics*



## Formatos y Acabados Disponibles

*Available Sizes & Finishes*

	White	Cream	Pearl	Pavimento	Revestimiento	Rectificado	Sin Rectificar	Mate	Relieve	Antihielo	C1	Antislip C3	In Out	Novedad	Junta mínima recomendada
100x100 cm. • Porcelánico	•	•	•	•	•	•	•	•	•	•	C1	•	•	•	2mm
100x100 cm. • Porcelánico	•	•	•	•	•	•	•	•	•	•	C3	•	•	•	3-5mm
60x120 cm. • Porcelánico	•	•	•	•	•	•	•	•	•	•	C1	•	•	•	2mm
60x60 cm. • Porcelánico	•	•	•	•	•	•	•	•	•	•	•	•	•	•	2,5mm
60x60 cm. • Porcelánico Rect.	•	•	•	•	•	•	•	•	•	•	C1	•	•	•	2mm
30x90 cm. • Pasta Blanca	•	•	•	•	•	•	•	•	•	•	•	•	•	•	2mm
25x75 cm. • Pasta Blanca	•	•	•	•	•	•	•	•	•	•	•	•	•	•	2,5mm
30x60 cm. • Pasta Roja	•	•	•	•	•	•	•	•	•	•	•	•	•	•	2,5mm

## NAKHON

### Pasta Blanca

*White Body*

30 X 90 cm.

### Pasta Roja

*Red Body*

30 X 60 cm.

### Porcelánico

*Porcelain Body*

100 X 100 cm.

60 X 120 cm.

60 X 60 cm.

Una textura clásica reimaginada con suavidad y clase. El carácter sobrio del cemento cobra vida y dinamismo gracias a sus detalles pétreos. Una oportunidad única para dibujar escenarios increíbles. Elegancia canónica equilibrada con pinceladas vanguardistas.

*A classic texture reimagined with softness and class. The sober character of cement is given life and dynamism thanks to its stone details. A unique opportunity to draw incredible scenarios. Canonical elegance balanced with avant-garde touches.*

## Cemento Pétreo

*Stone Cement*



### Nakhon

*White 30x90*

*White 60x60*

*Relieve White 30x90*



02 Nakhon  
*Pearl 100x100*



03 Nakhon  
*Cream 60x120*



04 Nakhon  
White 100x100



05 Nakhon  
*Taupe 60x120*  
*Taupe 60x60*



06 Nakhon  
*White 60x120*  
*White 60x60*

NAKHON

100 X 100

Porcelánico  
Porcelain Body

Cemento Pétreo  
Stone Cement



White 100x100 cm.  
White 100x100 cm. **In Out**

0810526080  
0810526100

Cream 100x100 cm.  
Cream 100x100 cm. **In Out**

0810526082  
0810526102

Características Técnicas

Technical Characteristics



Porcelánico



Pavimento



Revestimiento



Rectificado



Mate



Antihielo



C1



In Out



Junta mínima recomendada

Packing

Packing

Size Format	Pz Box	M2 Box	Kg Box	Box Pa	M2 Pa	Kg Pa
100x100 cm.	2	1,98	44,38	24	47,52	1090,00

NAKHON

100 X 100

Porcelánico  
Porcelain Body

Cemento Pétreo  
Stone Cement



Pearl 100x100 cm.  
Pearl 100x100 cm. **In Out**

0810526081  
0810526101

Taupe 100x100 cm.  
Taupe 100x100 cm. **In Out**

0810526083  
0810526103

Características Técnicas

Technical Characteristics



Porcelánico



Pavimento



Revestimiento



Rectificado



Mate



Antihielo



C1



In Out



Junta mínima recomendada

Packing

Packing

Size Format	Pz Box	M2 Box	Kg Box	Box Pa	M2 Pa	Kg Pa
100x100 cm.	2	1,98	44,38	24	47,52	1090,00

NAKHON

60 X 120

Porcelánico  
Porcelain Body

Cemento Pétreo  
Stone Cement



White 60x120 cm.

0810520909



Cream 60x120 cm.

0810520911

**Características Técnicas**

Technical Characteristics



Porcelánico



Pavimento



Revestimiento



Rectificado



Mate



Antihielo



ANSOFT+



Junta mínima recomendada

**Packing**

Packing

Size Format	Pz Box	M2 Box	Kg Box	Box Pa	M2 Pa	Kg Pa
60x120 cm.	2	1,44	28,00	36	51,84	1092,00

NAKHON

60 X 120

Porcelánico  
Porcelain Body

Cemento Pétreo  
Stone Cement



Pearl 60x120 cm.

0810520910



Taupe 60x120 cm.

0810520912

**Características Técnicas**

Technical Characteristics



Porcelánico



Pavimento



Revestimiento



Rectificado



Mate



Antihielo



ANSOFT+



Junta mínima recomendada

**Packing**

Packing

Size Format	Pz Box	M2 Box	Kg Box	Box Pa	M2 Pa	Kg Pa
60x120 cm.	2	1,44	28,00	36	51,84	1092,00

**NAKHON**


60 X 60

Porcelánico

Porcelain Body

Cemento Pétreo

Stone Cement



White 60x60 cm. **In Out**  
White 60x60 cm. Rect.

**0810526074**  
**0810505079**

Cream 60x60 cm. **In Out**  
Cream 60x60 cm. Rect.

**0810526075**  
**0810505081**



Pearl 60x60 cm. Rect.

**0810505080**

Taupe 60x60 cm. **In Out**  
Taupe 60x60 cm. Rect.

**0810526076**  
**0810505082**

Características Técnicas

Technical Characteristics



Porcelánico



Pavimento



Revestimiento



Rectificado



Sin Rectificar



Mate



Antihielo



C1



In Out



Junta mínima recomendada  
2 mm



Junta mínima recomendada  
2.5 mm

Packing

Packing

Size Format	Pz Box	M2 Box	Kg Box	Box Pa	M2 Pa	Kg Pa
60x60 cm.	4	1,44	30,66	36	51,84	1070,00
60x60 cm. Rect	4	1,44	29,69	32	46,08	949,99

**NAKHON**

30 X 90

Pasta Blanca

White Body

Cemento Pétreo

Stone Cement




White 30x90 cm.

**0810505076**



Relieve White 30x90 cm.

**0810505089**



Cream 30x90 cm.

**0810505078**



Relieve Cream 30x90 cm.

**0810505091**



Pearl 30x90 cm.

**0810505077**



Relieve Pearl 30x90 cm.

**0810505090**

Características Técnicas

Technical Characteristics



Pasta Blanca



Revestimiento



Rectificado



Mate



Relieve



Junta mínima recomendada  
2 mm

Packing

Packing

Size Format	Pz Box	M2 Box	Kg Box	Box Pa	M2 Pa	Kg Pa
30x90 cm.	5	1,35	20,41	63	85,05	1286,00
30x90 cm. - Relieve	4	1,08	17,92	63	68,04	1219,28



07 **Nakhon**

Taupe 30x60  
Taupe 60x60



White 30x60 cm. **0810526120**



Cream 30x60 cm. **0810526121**



Taupe 30x60 cm. **0810526122**

**Características Técnicas**

*Technical Characteristics*



Pasta Roja



Revestimiento



Sin Rectificar



Mate



Junta mínima recomendada

**Packing**

*Packing*

Size Format	Pz Box	M2 Box	Kg Box	Box Pa	M2 Pa	Kg Pa
30x60 cm.	10	1,80	26,67	48	86,40	1300,00

## NAKHON

Pasta Blanca   Pasta Roja   Porcelánico  
*White Body*   *Red Body*   *Porcelain Body*

30 X 90 cm.   30 X 60 cm.   100 X 100 cm.  
 60 X 120 cm.  
 60 X 60 cm.

Nº De Diseños Por Formato  
*Nº Designs By Format*

100x100: 8 / 60x120: 13 / 60x60 REC: 18 / 60x60: 17 / 30x90: 12 / 30x90 RLV: 2 / 30x60: 16



## Colores Disponibles

*Available Colours*

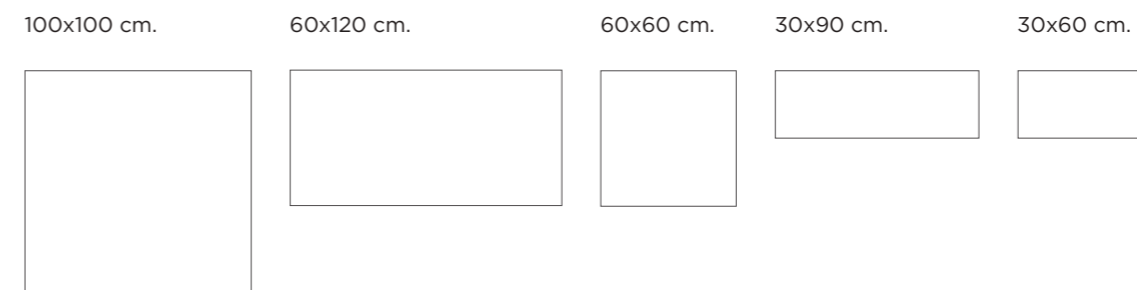
## Cemento Pétreo

*Stone Cement*



## Formatos Disponibles

*Available Sizes*



## Características Técnicas

*Technical Characteristics*



## Formatos y Acabados Disponibles

*Available Sizes & Finishes*

	White	Cream	Pearl	Taupe	Rectificado	Sin Rectificar	Mate	Antihielo	C1	In Out	Novedad	Junta mínima recomendada
100x100 cm. • Porcelánico	•	•	•	•	•	•	•	•	INOUT			2mm
100x100 cm. • Porcelánico	•	•	•	•	•	•	•	•	C1			2mm
60x120 cm. • Porcelánico	•	•	•	•	•	•	•	•	ANSoft+			2mm
60x60 cm. • Porcelánico	•	•	•	•	•	•	•	•	INOUT			2,5mm
60x60 cm. • Porcelánico	•	•	•	•	•	•	•	•	C1			2mm
30x90 cm. • Pasta Blanca	•	•	•	•	•	•	•	•				2mm
30x60 cm. • Pasta Roja	•	•	•	•	•	•	•	•				2,5mm

## PIETRA DI AVORIO

### Pasta Blanca

*White Body*

33,3 X 90 cm.

### Porcelánico

*Porcelain Body*

100 X 100 cm.

60 X 120 cm.

60 X 60 cm.

El mármol Pietra di Avorio transforma la superficie en un lienzo sereno.

Vetas suaves y matices cálidos se combinan para crear espacios delicados, de presencia discreta y armonía natural ideales para proyectos que buscan sofisticación sin ostentación.

*Pietra di Avorio marble transforms surfaces into serene canvases. Soft veins and warm hues combine to create delicate spaces with a discreet presence and natural harmony, ideal for projects seeking sophistication without ostentation.*

Mármol

*Marble*



01 Pietra di avorio

*Cream 100x100*

**PIETRA DI AVORIO**

60 X 120 60 X 60

Porcelánico

*Porcelain Body*

Mármol

*Marble*



Cream 60x120 cm.

**0810526072**



Cream 60x60 cm.

**0810526056**

**Características Técnicas**

*Technical Characteristics*



Porcelánico



Pavimento



Revestimiento



Rectificado



Mate



Antihielo



Relieve Sincronizado



Junta mínima recomendada

**Packing**

*Packing*

Size Format	Pz Box	M2 Box	Kg Box	Box Pa	M2 Pa	Kg Pa
60x120 cm.	2	1,43	30,38	40	57,12	1240,00
60x60 cm.	4	1,42	28,61	36	50,98	1050,00

**PIETRA DI AVORIO**

100 X 100

Porcelánico

*Porcelain Body*

Mármol

*Marble*



Cream 100x100 cm.

**0810526110**

**Características Técnicas**

*Technical Characteristics*



Porcelánico



Pavimento



Revestimiento



Rectificado



Mate



Antihielo



Relieve Sincronizado



Junta mínima recomendada

**Packing**

*Packing*

Size Format	Pz Box	M2 Box	Kg Box	Box Pa	M2 Pa	Kg Pa
100x100 cm.	2	1,98	44,38	24	47,52	1090,00

PIETRA DI AVORIO

33,3 X 90

Pasta Blanca

White Body

Mármol

Marble



Cream 33,3x90 cm.

0810526057

### Características Técnicas

Technical Characteristics



Pasta Blanca



Revestimiento



Rectificado



Mate



Relieve Sincronizado



Junta mínima recomendada

### Packing

Packing

Size Format	Pz Box	M2 Box	Kg Box	Box Pa	M2 Pa	Kg Pa
33,3X90 cm.	4	1,20	21,30	50	59,94	1080,00



03 Pietra di avorio

Cream 33,3x90 / 60x60

**PIETRA DI AVORIO**

Pasta Blanca    Porcelánico  
*White Body*    *Porcelain Body*

33,3 X 90 cm.    100 X 100 cm.  
 60 X 120 cm.  
 60 X 60 cm.

Nº De Diseños Por Formato  
*Nº Designs By Format*

100x100: 7 / 60x120: 13 / 60x60: 17 / 33,3x90: 17



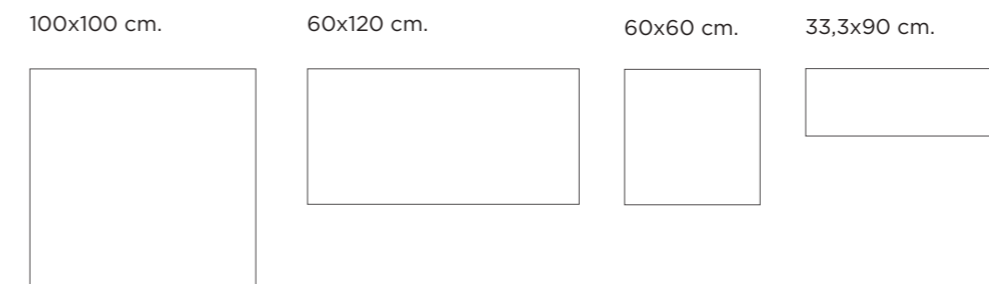
Colores Disponibles  
*Available Colours*

Mármol  
*Marble*

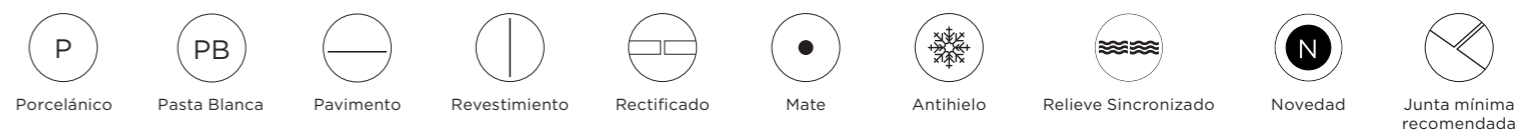


Cream

Formatos Disponibles  
*Available Sizes*



Características Técnicas  
*Technical Characteristics*



Formatos y Acabados Disponibles  
*Available Sizes & Finishes*

	●	⊞	●	❄	⊞	●	⊞	⊞
100x100 cm. • Porcelánico	•	•	•	•	C1	•	•	2mm
60x120 cm. • Porcelánico	•	•	•	•	C1	•	•	2mm
60x60 cm. • Porcelánico	•	•	•	•	C1	•	•	2mm
33,3x90 cm. • Pasta Blanca	•	•	•			•	•	2mm

## SAKURA

Porcelánico

*Porcelain Body*

23 X 120 cm.

Inspirada en la flor del cerezo, esta colección es también bella y cautivadora. La "SAKURA" no es solo hermosa, sino que representa un símbolo de renovación y felicidad. Hemos capturado su esencia en estos diseños para crear lugares sugerentes. Un homenaje a la serenidad de la cultura japonesa y la filosofía Zen.

*Inspired by the cherry blossom, this collection is also beautiful and captivating. The "SAKURA" is not only beautiful, it represents a symbol of renewal and happiness. We have captured its essence in these designs to create evocative places. A tribute to the serenity of Japanese culture and Zen philosophy.*

Madera


*Wood*



01 Sakura

*Canus 23x120*

*Peldaño recto Sakura Canus 31,5x120*



02 Sakura  
Roble 23x120  
Peldaño recto Sakura Roble 31,5x120

03 Sakura  
Blanco 23x120  
Peldaño recto Sakura Blanco 31,5x120



04 **Sakura**  
Nogal 23x120



Roble 23x120 cm.

0810526068



Nogal 23x120 cm.

0810526069



Blanco 23x120 cm.

0810526070



Canus 23x120 cm.

0810526071

**Características Técnicas**

Technical Characteristics



Porcelánico



Pavimento



Revestimiento



Sin Rectificar



Mate



Antihielo



In Out



Junta mínima recomendada

**Packing**

Packing

Size Format	Pz Box	M2 Box	Kg Box	Box Pa	M2 Pa	Kg Pa
23x120 cm.	4	1.12	22.78	54	60.39	1250.00

## SAKURA

### Porcelánico

Porcelain Body

23 x 120 cm.

Nº De Diseños Por Formato

Nº Designs By Format

23x120: 19



### Colores Disponibles

Available Colours

### Madera

Wood



Roble

Nogal

Blanco

Canus

### Formatos Disponibles

Available Sizes

23x120 cm.



### Piezas Especiales

Special Tiles



Peldaño recto Sakura 31.5x120 cm.

Extrusionado

Extruded

Disponible en todos los colores

Available in all colours

### Características Técnicas

Technical Characteristics



Porcelánico



Pavimento



Revestimiento



Sin Rectificar



Mate



Antihielo



In Out



Junta mínima recomendada

### Formatos y Acabados Disponibles

Available Sizes & Finishes



23x120 cm. • Porcelánico

• • • • • • • INOUT 2,5mm

## SAUCO

### Porcelánico

*Porcelain Body*

30 X 150 cm.

23 X 120 cm.

Una reivindicación de la madera como elemento puro y esencial en el interiorismo y la arquitectura. Espacios equilibrados y en calma, pero con la vida y calidez del Roble o el Nogal. La luz impacta en su rugosidad de forma elegante y su estilo destonificado genera una sensación orgánica. La vitalidad de un elemento noble sumado a las posibilidades y beneficios técnicos de la cerámica.

*A vindication of wood as a pure and essential element in interior design and architecture. Balanced and calm spaces, but with the life and warmth of Oak or Walnut. The light impacts on its roughness in an elegant way and its untuned style generates an organic sensation. The vitality of a noble element combined with the technical possibilities and benefits of ceramics.*

### Madera

*Wood*



01 Sauco

*Almond 30x150*



02 Sauco

*Blanc 23x120*

Wood



03 Sauco

*Almond 23x120*



04 Sauco  
*Amande 23x120*



05 Sauco  
*Amber 23x120*



Colección con alta destonificación  
*high shade collection*



06 Sauco  
*Almond 30x150*

07 Sauco  
*Almond 23x120*

SAUCO

30 X 150

Porcelánico

Porcelain Body

Madera

Wood



Blanc 30x150 cm.  
Blanc 30x150 cm. **In Out**

0810526091  
0810526052



Almond 30x150 cm.  
Almond 30x150 cm. **In Out**

0810526093  
0810526054



Amber 30x150 cm.  
Amber 30x150 cm. **In Out**

0810526094  
0810526055



Amande 30x150 cm.  
Amande 30x150 cm. **In Out**

0810526092  
0810526053

Características Técnicas

Technical Characteristics



Porcelánico



Pavimento



Revestimiento



Rectificado



Mate



Variación fuerte



Antihielo



C1



In Out



Junta mínima recomendada

SAUCO

23 X 120

Porcelánico

Porcelain Body

Madera

Wood



Blanc 23x120 cm.  
Blanc 23x120 cm. **In Out**

0810526087  
0810526064



Almond 23x120 cm.  
Almond 23x120 cm. **In Out**

0810526089  
0810526066



Amber 23x120 cm.  
Amber 23x120 cm. **In Out**

0810526090  
0810526067



Amande 23x120 cm.  
Amande 23x120 cm. **In Out**

0810526088  
0810526065

Packing

Packing

Size Format	Pz Box	M2 Box	Kg Box	Box Pa	M2 Pa	Kg Pa
30x150 cm.	3	1,35	28,45	42	56,51	1220,00
23x120 cm.	4	1,09	22,78	54	58,59	1220,00

**SAUCO**

Porcelánico

Porcelain Body

30 x 150 cm.  
23 x 120 cm.

Nº De Diseños Por Formato

Nº Designs By Format

30x150: 9 / 23x120: 27




Colores Disponibles

Available Colours

Madera

Wood



Formatos Disponibles

Available Sizes

30x150 cm.

23x120 cm.



Características Técnicas

Technical Characteristics



Formatos y Acabados Disponibles

Available Sizes & Finishes

	•	•	•	•	•	•	•	•	•	•	•
30x150 cm. • Porcelánico	•	•	•	•	•	•	•	•	•	•	•
30x150 cm. • Porcelánico	•	•	•	•	•	•	•	•	•	•	•
23x120 cm. • Porcelánico	•	•	•	•	•	•	•	•	•	•	•
23x120 cm. • Porcelánico	•	•	•	•	•	•	•	•	•	•	•

Porcelánico*Porcelain Body*

60 X 120 cm.

90 X 90 cm.

60 X 60 cm.

Nuestra colección más técnica gira en torno al cemento. 5 tonos neutros en 3 formatos variados con los que imaginar todo tipo de estilos. La rugosidad y sobriedad del cemento imprimen un carácter único en cualquier espacio sin robar protagonismo al resto de elementos. Ambientes minimalistas o sobrecargados, todo tiene cabida en SOLNA. Da rienda suelta a tu imaginación.

*Our most technical collection revolves around cement. 5 neutral tones in 3 different formats with which to imagine all kinds of styles. The roughness and sobriety of cement give a unique character to any space without stealing the limelight from the rest of the elements. Minimalist or overloaded environments, everything has its place at SOLNA. Give free rein to your imagination.*





SOLNA

60 X 120

Porcelánico  
Porcelain Body

Cemento  
Cement



Vison 60x120 cm. **In Out**

0810505034



Camel 60x120 cm. **In Out**

0810505033

**Características Técnicas**

Technical Characteristics



Porcelánico



Pavimento



Revestimiento



Rectificado



Mate



Antihielo



In Out



ANSoft



Junta mínima recomendada

**Packing**

Packing

Size Format	Pz Box	M2 Box	Kg Box	Box Pa	M2 Pa	Kg Pa
60x120 cm.	2	1,44	29,50	36	51,84	1061,99

SOLNA

60 X 120

Porcelánico  
Porcelain Body

Cemento  
Cement




Perla 60x120 cm. **In Out**

0810505030



Gris 60x120 cm. **In Out**

0810505031



Negro 60x120 cm. **ANSoft**


0810505008

SOLNA

90 X 90

Porcelánico  
Porcelain Body

Cemento  
Cement



Vison 90x90 cm. **ANSoft**

0810505023

Camel 90x90 cm. **ANSoft**



0810505022

SOLNA

90 X 90

Porcelánico  
Porcelain Body

Cemento  
Cement



Perla 90x90 cm. **ANSoft**

0810505019

Gris 90x90 cm. **ANSoft**

0810505020



Negro 90x90 cm. **ANSoft**

0810505021

### Características Técnicas

Technical Characteristics



Porcelánico



Pavimento



Revestimiento



Rectificado



Mate



Antihielo



ANSoft



Junta mínima recomendada

### Packing

Packing

Size Format	Pz Box	M2 Box	Kg Box	Box Pa	M2 Pa	Kg Pa
90x90 cm.	2	1,62	34,50	30	48,60	1034,99



03 Solna

Vison 60x60  
Vison 60x120  
Vison 90x90



Vison 60x60 cm. **In Out** 0810505029



Camel 60x60 cm. **In Out** 0810505028



Perla 60x60 cm. **In Out** 0810505025



Gris 60x60 cm. **In Out** 0810505026



Negro 60x60 cm. **ANSoft** 0810505016

**Características Técnicas**

Technical Characteristics



Porcelánico



Pavimento



Revestimiento



Rectificado



Mate



Antihielo



In Out



ANSoft



Junta mínima recomendada

**Packing**

Packing

Size Format	Pz Box	M2 Box	Kg Box	Box Pa	M2 Pa	Kg Pa
60x60 cm.	4	1,44	29,69	32	46,08	949,99

## SOLNA

### Porcelánico

Porcelain Body

60 x 120 cm.  
90 x 90 cm.  
60 x 60 cm.

### Nº De Diseños Por Formato

Nº Designs By Format

60x120: 12 / 90x90: 9 / 60x60: 20

### Colores Disponibles

Available Colours

### Cemento

Cement



Perla

Camel

Vison

Gris

Negro

### Formatos Disponibles

Available Sizes


60x120 cm.



90x90 cm.



60x60 cm.



### Características Técnicas

Technical Characteristics



Porcelánico



Pavimento



Revestimiento



Rectificado



Mate



Antihielo



In Out



ANSoft



Junta mínima recomendada

### Formatos y Acabados Disponibles

Available Sizes & Finishes



60x120 cm. • Porcelánico									ANSoft	2mm
60x120 cm. • Porcelánico	•	•	•	•					INOUT	2mm
90x90 cm. • Porcelánico	•	•	•	•	•	•	•	•	ANSoft	2mm
60x60 cm. • Porcelánico					•	•	•	•	ANSoft	2mm
60x60 cm. • Porcelánico	•	•	•	•					INOUT	2mm

Pasta Blanca*White Body*30 X 90 cm.  
25 X 75 cm.Porcelánico*Porcelain Body*60 X 120 cm.  
60 X 60 cm.

La elegancia del mármol es eterna y su presencia en cualquier espacio aporta un toque de sofisticación y distinción inigualable. Crea amplitud y claridad aprovechando al máximo la luz natural sobre su superficie. Su textura, sus vetas y su intensa luminosidad hacen de este material algo fascinante.

*The elegance of marble is timeless and its presence in any space brings a touch of sophistication and unequalled distinction. It creates spaciousness and clarity, making the most of the natural light on its surface. Its texture, its veins and its intense luminosity make this material fascinating.*

01 Str*Blanco 25x75  
Blanco 60x120*



02 Str  
*Blanco 30x90*



03 Str  
*Blanco 30x90*  
*Blanco 60x60*

STR

60 X 120 60 X 60

Porcelánico

Porcelain Body



Blanco 60x120 cm. Rect.

0810515014

Blanco 60x60 cm. Sin Rect.  
Blanco 60x60 cm. Rect.

0810526051  
0810515013

STR

30 X 90 25 X 75

Pasta Blanca

White Body

Mármol

Marble



Blanco 30x90 cm. Rect.

0810515003

Blanco 25x75 cm. Sin Rect.

0810509092

### Características Técnicas

Technical Characteristics



Porcelánico



Pavimento



Revestimiento



Rectificado



Sin Rectificar



Mate



Antihielo



Junta mínima  
recomendada



Junta mínima  
recomendada

### Packing

Packing

Size Format	Pz Box	M2 Box	Kg Box	Box Pa	M2 Pa	Kg Pa
60x120 cm.	2	1,44	29,50	36	51,84	1091,00
60x60 cm. - Rect.	4	1,44	31,50	30	43,20	965,00
60x60 cm.	4	1,44	29,17	36	51,84	1070,00

### Características Técnicas

Technical Characteristics



Pasta Blanca



Revestimiento



Rectificado



Sin Rectificar



Mate



Junta mínima  
recomendada



Junta mínima  
recomendada

### Packing

Packing

Size Format	Pz Box	M2 Box	Kg Box	Box Pa	M2 Pa	Kg Pa
30x90 cm.	5	1,35	20,22	63	85,05	1298,86
25x75 cm.	9	1,69	23,94	36	60,84	884,84

## STR

### Porcelánico    Pasta Blanca

Porcelain Body

White Body

60 x 120 cm.    30 x 90 cm.  
60 x 60 cm.    25 x 75 cm.

### Nº De Diseños Por Formato

Nº Designs By Format

60x120: 16 / 60x60: 20 / 30x90: 18 / 25x75: 20




## Colores Disponibles

Available Colours

## Mármol

Marble



Blanco

## Formatos Disponibles

Available Sizes

60x120 cm.

60x60 cm.

30x90 cm.

25x75 cm.



## Características Técnicas

Technical Characteristics



Porcelánico



Pasta Blanca



Pavimento



Revestimiento



Rectificado



Sin Rectificar



Mate



Antihielo



Junta mínima recomendada

## Formatos y Acabados Disponibles

Available Sizes & Finishes

60x120 cm. • Porcelánico	•	•		•	•	C1	2mm		
30x90 cm. • Pasta Blanca		•	•		•		2mm		
25x75 cm. • Pasta Blanca		•		•	•		2,5mm		
60x60 cm. • Porcelánico	•			•	•	C1	2,5mm		
60x60 cm. • Porcelánico Rect.	•	•		•	•	C1	2mm		

## SUKHA

### Porcelánico

*Porcelain Body*

30 X 150 cm.

23 X 120 cm.

La calidez de la madera y la sensación única de confort de la cerámica, unidas en nuestra colección SUKHA. La nobleza del haya o el roble inspirarán tus sentidos para materializar ideas atemporales. La textura de la madera aporta personalidad y hace de cualquier espacio un refugio acogedor y cálido.

*The warmth of wood and the unique feeling of comfort of ceramics, combined in our SUKHA collection. The nobility of beech or oak will inspire your senses to materialise timeless ideas. The texture of wood adds personality and makes any space a warm and cosy haven.*

## Madera

*Wood*



01 Sukha

*Roble 30x150*





03 Sukha  
Cognac 23x120

04 Sukha  
Haya 30x150

SUKHA

30 X 150

Porcelánico

Porcelain Body

Madera

Wood



Haya 30x150 cm.  
Haya 30x150 cm. **In Out**

0810526111  
0810545018



Roble 30x150 cm.  
Roble 30x150 cm. **In Out**

0810526112  
0810545019



Natural 30x150 cm.  
Natural 30x150 cm. **In Out**

0810526113  
0810545020



Cognac 30x150 cm. **In Out**

0810545021

Características Técnicas

Technical Characteristics



Porcelánico



Pavimento



Revestimiento



Rectificado



Mate



Antihielo



C1



In Out



Junta mínima recomendada

SUKHA

23 X 120

Porcelánico

Porcelain Body

Madera

Wood



Haya 23x120 cm.  
Haya 23x120 cm. **In Out**

0810526095  
0810545014



Roble 23x120 cm.  
Roble 23x120 cm. **In Out**

0810526096  
0810545015



Natural 23x120 cm.  
Natural 23x120 cm. **In Out**

0810526097  
0810545016



Cognac 23x120 cm. **In Out**

0810545017

Packing

Packing

Size Format	Pz Box	M2 Box	Kg Box	Box Pa	M2 Pa	Kg Pa
30x150 cm.	3	1,35	28,45	42	56,51	1220,00
23x120 cm.	4	1,09	22,78	54	58,59	1220,00

**SUKHA**

Porcelánico

Porcelain Body

30 x 150 cm.  
23 x 120 cm.

Nº De Diseños Por Formato

Nº Designs By Format

30x150: 15 / 23x120: 17



Colores Disponibles

Available Colours

Madera

Wood



Haya Roble Natural Cognac

Formatos Disponibles

Available Sizes

30x150 cm.

23x120 cm.



Características Técnicas

Technical Characteristics



Formatos y Acabados Disponibles

Available Sizes & Finishes

30x150 cm. • Porcelánico	•	•	•	•	•	•	•	INOUT	•	2mm
30x150 cm. • Porcelánico	•	•	•	•	•	•	•	C1	•	2mm
23x120 cm. • Porcelánico	•	•	•	•	•	•	•	INOUT	•	2mm
23x120 cm. • Porcelánico	•	•	•	•	•	•	•	C1	•	2mm

## TALIS

### Porcelánico

*Porcelain Body*

100 X 100 cm.

60 X 120 cm.

Característico de las Islas Baleares, el mármol Zarci es de grano fino, uniforme y con un vetado más claro. Con TALIS hemos conseguido capturar estas sensaciones en una colección dinámica y elegante con una gama cromática que se adapta a cualquier estilo. Espacios luminosos que se mimetizan con el entorno de manera orgánica. El tacto único del material y sus matices te transportarán a lugares llenos de serenidad.

*Characteristic of the Balearic Islands, Zarci marble is fine-grained, uniform and with a lighter veinage. With TALIS we have managed to capture these sensations in a dynamic and elegant collection with a chromatic range that adapts to any style. Luminous spaces that blend in with their surroundings in an organic way. The unique feel of the material and its nuances will transport you to places full of serenity.*

Piedra vetada

*Marbled stone*



01 Talis

*Sand 100x100*



02 Talis

*Desert 60x120*



03 Talis  
Desert 100x100



04 Talis  
Sand 60x120

TALIS

100 X 100

Porcelánico

Porcelain Body

Piedra veteada

Marbled stone



Sand 100x100 cm.  
Sand 100x100 cm. **In Out**

0810526084  
0810526107

Desert 100x100 cm.  
Desert 100x100 cm. **In Out**

0810526086  
0810526109

TALIS

100 X 100

Porcelánico

Porcelain Body

Piedra veteada

Marbled stone



Grey 100x100 cm.  
Grey 100x100 cm. **In Out**

0810526085  
0810526108

**Características Técnicas**

Technical Characteristics



Porcelánico



Pavimento



Revestimiento



Rectificado



Mate



Antihielo



C1



In Out



Junta mínima recomendada

**Packing**

Packing

Size Format	Pz Box	M2 Box	Kg Box	Box Pa	M2 Pa	Kg Pa
100x100 cm.	2	1,98	44,38	24	47,52	1090,00

**Características Técnicas**

Technical Characteristics



Porcelánico



Pavimento



Revestimiento



Rectificado



Mate



Antihielo



C1



In Out



Junta mínima recomendada

**Packing**

Packing

Size Format	Pz Box	M2 Box	Kg Box	Box Pa	M2 Pa	Kg Pa
100x100 cm.	2	1,98	44,38	24	47,52	1090,00

TALIS

60 X 120


Porcelánico  
Porcelain Body

Piedra veteada  
Marbled stone



Sand 60x120 cm.

0810520906



Desert 60x120 cm.

0810520908

**Características Técnicas**

Technical Characteristics



**Packing**

Packing

Size Format	Pz Box	M2 Box	Kg Box	Box Pa	M2 Pa	Kg Pa
60x120 cm.	2	1,44	28,00	36	51,84	1092,00

TALIS

60 X 120

Porcelánico  
Porcelain Body

Piedra veteada  
Marbled stone



Grey 60x120 cm.

0810520907

**Características Técnicas**

Technical Characteristics



**Packing**

Packing

Size Format	Pz Box	M2 Box	Kg Box	Box Pa	M2 Pa	Kg Pa
60x120 cm.	2	1,44	28,00	36	51,84	1092,00

## TALIS

### Porcelánico

Porcelain Body

100 x 100 cm.  
60 x 120 cm.

### Nº De Diseños Por Formato

Nº Designs By Format

60x120: 13 / 100x100: 7



### Colores Disponibles

Available Colours



Sand

Desert

Grey

### Piedra vetead

Marbled stone

### Formatos Disponibles

Available Sizes

100x100 cm.



60x120 cm.



### Características Técnicas

Technical Characteristics



Porcelánico



Pavimento



Revestimiento



Rectificado



Mate



Antihielo



C1



In Out



ANSoft+



Novedad



Junta mínima recomendada

### Formatos y Acabados Disponibles

Available Sizes & Finishes

	Sand	Desert	Grey	Rectificado	Mate	Antihielo	C1	In Out	ANSoft+	Novedad	Junta mínima recomendada
100x100 cm. • Porcelánico	•	•	•	•	•	•	•	•	•	•	•
100x100 cm. • Porcelánico	•	•	•	•	•	•	•	•	•	•	•
60x120 cm. • Porcelánico	•	•	•	•	•	•	•	•	•	•	•



## Piezas Especiales

*Special Tiles*

Todas las series incluyen soluciones estándar para las piezas especiales, disponibles en los diferentes colores de la colección.

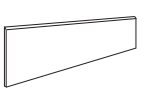
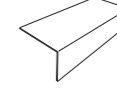
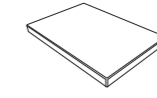
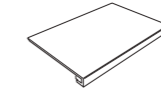
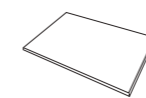
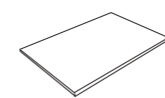
Estas piezas están diseñadas para resolver la mayor parte de las necesidades de un proyecto profesional, pero si necesitas un producto a medida, podemos ofrecerte un servicio complementario a través de Marmolatek, donde crear cualquier pieza especial es posible.

*All sets include standard solutions for special parts, available in different colors from the collection.*

*These pieces are designed to solve most of the needs of a professional project, but if you need a custom product, we can offer you a complementary service through Marmolatek, where creating any special piece is possible.*

## Piezas Especiales

*Peldaño Romo sin Huella • Peldaño Romo sin Huella Ángulo • Peldaño Gradone Recto • Peldaño Gradone Recto Ángulo • Peldaño Técnico • Rodapie Romo*



Piezas Especiales Peldaños

Colección	20X20	20X30	33X33 S/R	60X60 S/R	60X60 RECT	23X120 S/R	23X120 RECT	90X90 RECT	60X120 RECT	30X150 RECT	100X100 RECT
Alejandria											
Almara											
Ananda											
Andes											
Arezzo											
Aster											
Aura Bianco											
Cala											
Concret											
Drach											

Piezas Especiales Rodapié

Colección	8X33,3 S/R	10X60 S/R	10X60 RECT	11X90 RECT	10,8X120 S/R	10,8X120 RECT	10X120 RECT	10X150 RECT	7,5X100 RECT	7X20 S/R	7X30 S/R
Alejandria											
Almara											
Ananda											
Andes											
Arezzo											
Aster											
Aura Bianco											
Cala											
Concret											
Drach											

### Piezas Especiales Peldaños

Colección	20X20	20X30	33X33 S/R	60X60 S/R	60X60 RECT	23X120 S/R	23X120 RECT	90X90 RECT	60X120 RECT	30X150 RECT	100X100 RECT
Kanto											
Lucca											
Mystone											
Nakhon											
Pietra di Avorio											
Sakura											
Sauco											
Solna											
Str											
Sukha											
Talis											

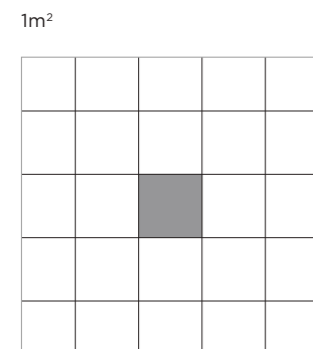
### Piezas Especiales Rodapié

Colección	8X33,3 S/R	10X60 S/R	10X60 RECT	11X90 RECT	10,8X120 S/R	10,8X120 RECT	10X120 RECT	10X150 RECT	7,5X100 RECT	7X20 S/R	7X30 S/R
Kanto											
Lucca											
Mystone											
Nakhon											
Pietra di Avorio											
Sakura											
Sauco											
Solna											
Str											
Sukha											
Talis											

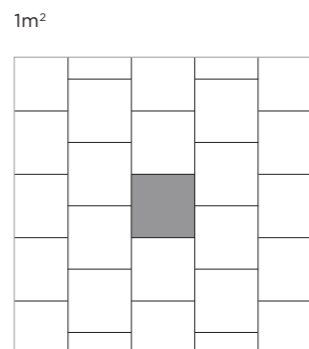
**Esquemas de colocación**

Laying schemes

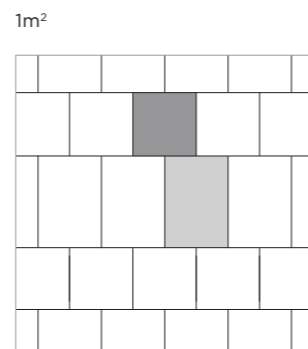
20 X 30 cm. - 14 mm / 20 mm  
20 X 20 cm. - 14 mm / 20 mm



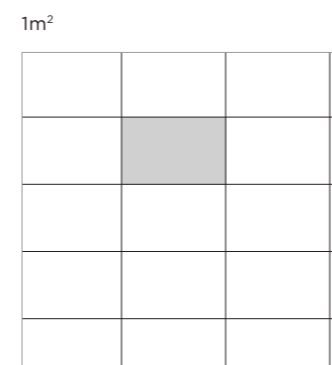
20x30cm 0% m2  
20x20cm 100% m2



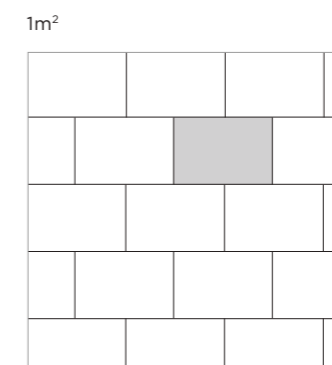
20x30cm 0% m2  
20x20cm 100% m2



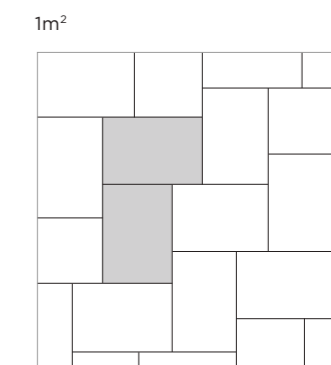
20x30cm 72,7% m2  
20x20cm 27,3% m2



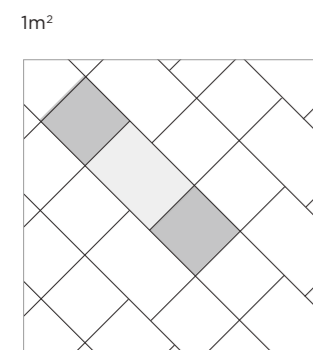
20x30cm 100% m2  
20x20cm 0% m2



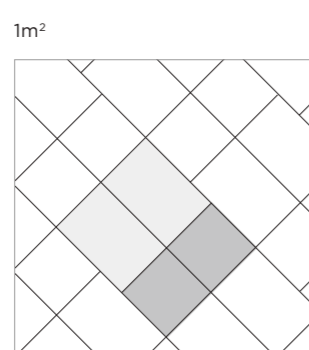
20x30cm 100% m2  
20x20cm 0% m2



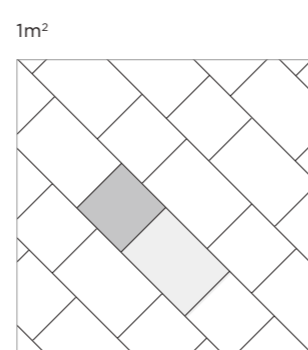
20x30cm 100% m2  
20x20cm 0% m2



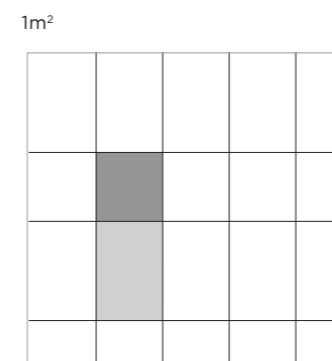
20x30cm 44,7% m2  
20x20cm 55,3% m2



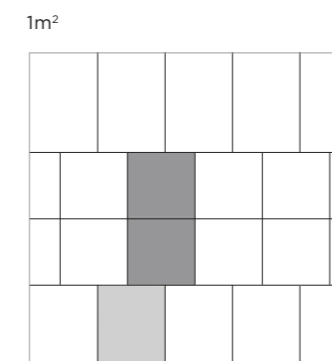
20x30cm 63,8% m2  
20x20cm 36,2% m2



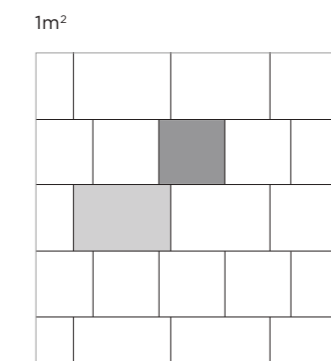
20x30cm 62,8% m2  
20x20cm 37,2% m2



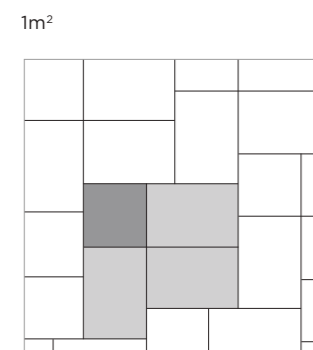
20x30cm 60% m2  
20x20cm 40% m2



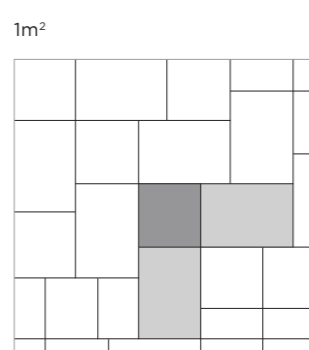
20x30cm 55,1% m2  
20x20cm 44,9% m2



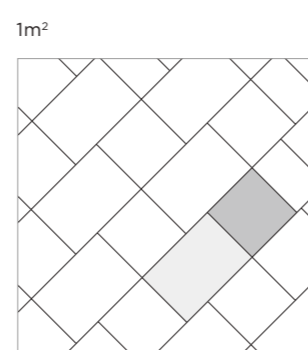
20x30cm 64,7% m2  
20x20cm 35,3% m2



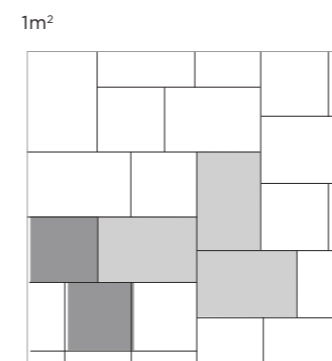
20x30cm 77,8% m2  
20x20cm 22,2% m2



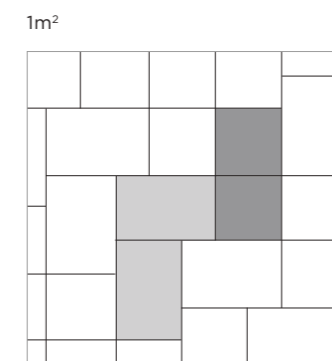
20x30cm 72,7% m2  
20x20cm 27,3% m2



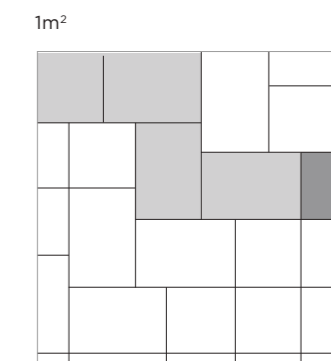
20x30cm 64,7% m2  
20x20cm 35,3% m2



20x30cm 70,1% m2  
20x20cm 29,9% m2



20x30cm 61,9% m2  
20x20cm 38,1% m2



20x30cm 76,1% m2  
20x20cm 23,9% m2

**Esquemas de colocación**


Laying schemes

20 X 30 cm. - 14 mm / 20 mm  
20 X 20 cm. - 14 mm / 20 mm


**Esquemas de colocación**

*Laying schemes*

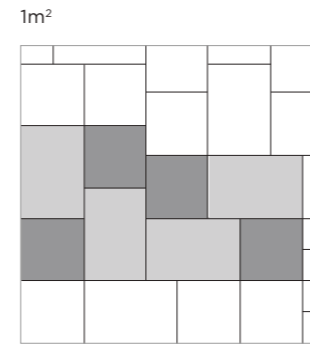
20 X 30 cm. - 14 mm / 20 mm  
20 X 20 cm. - 14 mm / 20 mm



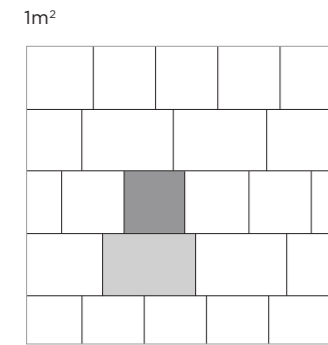
20x30cm 26% m2  
20x20cm 74% m2



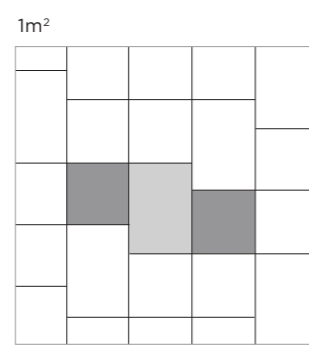
20x30cm 61,9% m2  
20x20cm 38,1% m2



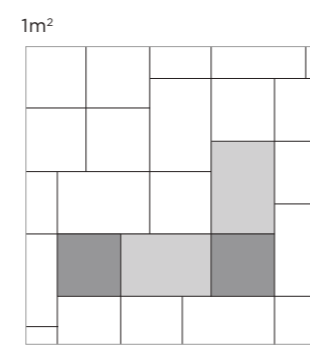
20x30cm 58,1% m2  
20x20cm 41,9% m2



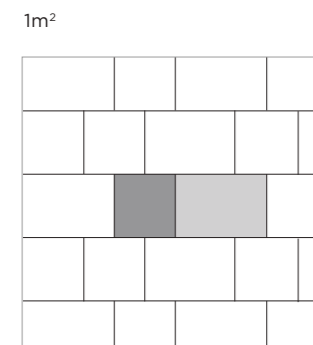
20x30cm 42,5% m2  
20x20cm 57,5% m2



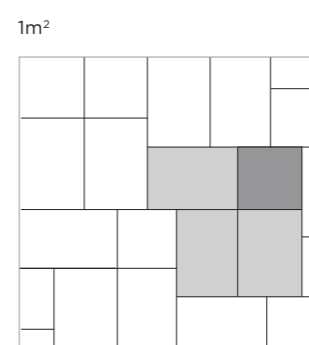
20x30cm 47,9% m2  
20x20cm 52,1% m2



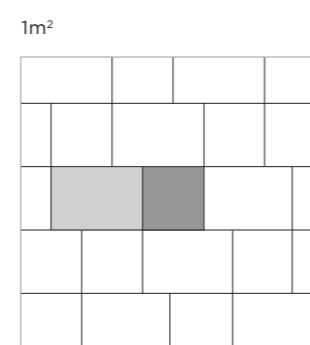
20x30cm 58,1% m2  
20x20cm 41,9% m2



20x30cm 64,7% m2  
20x20cm 35,3% m2



20x30cm 64,7% m2  
20x20cm 35,3% m2

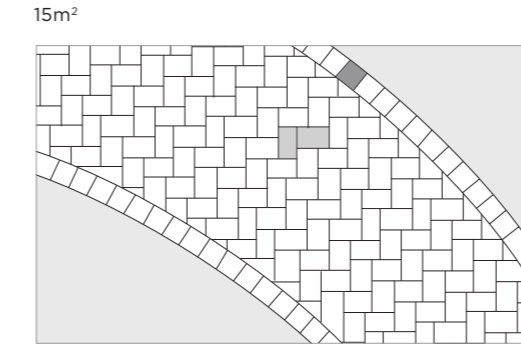


20x30cm 61,9% m2  
20x20cm 38,1% m2

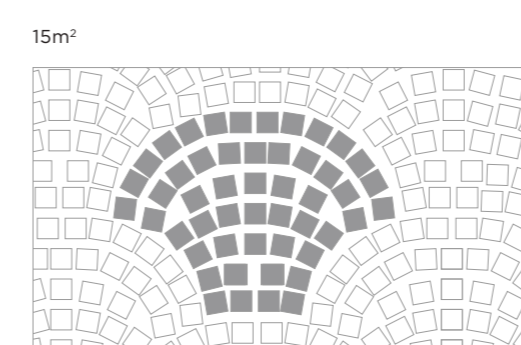
**Esquemas de colocación**

*Laying schemes*

20 X 30 cm. - 14 mm / 20 mm  
20 X 20 cm. - 14 mm / 20 mm



20x30cm 87,2% m2  
20x20cm 12,8% m2



20x30cm 0% m2  
20x20cm 100% m2

Para un uso correcto de nuestros productos, se debe prestar atención al lugar donde son utilizados. En este sentido, para facilitar al comprador, indica en el catálogo general, enfrente de cada producto, símbolos de cada uno correspondientes a los 5 grupos en los cuales los materiales están clasificados.

La separación mínima aconsejable a dejar entre las baldosas es de 2 mm; separaciones menores pueden provocar la acumulación de tensiones debido al contacto entre las baldosas y no permiten la buena penetración del material rejuntado.

*For a proper use of our products it is necessary to pay attention on the installation. In this sense, in order to help customers, indicates in the general catalogue, besides to each product, symbols corresponding to each of the 5 classified groups.*

*The recommended minimum space between the tiles is set at 2 mm; smaller joints may cause tension accumulation due to contact between them without permitting the proper grout installation.*

#### Preparación del soporte

La colocación de baldosas cerámicas siempre debe ser realizada por personal profesional experimentado. Se puede emplear morteros de regulación o nivelación, incluso capas impermeabilizadoras, de drenaje, etc., si la situación lo requiere. Las superficies deben estar totalmente limpias y secas antes de aplicar el mortero de agarre o adhesivo.

#### Elección del adhesivo y sistema de colocación

La elección del adhesivo viene definida por el tipo de baldosa cerámica (el grupo al que pertenece y el formato), por el tipo de superficie a revestir (material) y por el uso del recinto. La elección del sistema de colocación depende de la ubicación de la obra (exterior o interior) y de las dimensiones de la baldosa cerámica. Se recomienda realizar doble encolado para baldosas que tengan alguno de sus lados con una longitud superior a 30 cm. Esta técnica se realiza aplicando adhesivo tanto en el soporte como en la baldosa, cubriendo toda la superficie de las mismas. Se recomienda consultar con el distribuidor y seguir las instrucciones del fabricante.

#### Cuidados especiales durante la colocación

Debido a la retracción del mortero de agarre en fraguado, debe vigilarse las paradas de montaje, de tal manera que al reiniciarse el trabajo se preverá este salto de nivel. Las baldosas rectificadas deben ser manipuladas con especial cuidado para evitar cortes en las manos y desconchados y despuntados en las baldosas. Utilizar crucetas o estrellas de tamaño adecuado según la junta para mantener la ortogonalidad del montaje. En colocaciones trabadas se recomienda que ésta no supere el 25% de la longitud del lado más largo.

#### El rejuntado

Existen varios tipos de juntas en una obra:  
Juntas estructurales: están diseñadas para absorber los movimientos de la edificación y siempre deben respetarse. Pueden ser tapadas con perfiles adecuados y llenadas con materiales indicados.  
Juntas perimetrales: en todas las uniones pared-suelo. El ancho mínimo será de 8 mm y deben estar vacías o rellenas con material deformable. Son disimulables con el rodapié o el azulejo de pared.  
Juntas de colocación: es la separación que se deja entre las baldosas. Según la norma UNE 138002, se entiende por junta mínima aquella que oscila entre: 1.5 y 3 mm, Junta abierta aquella que oscila entre 3 y 5 mm, y junta muy abierta, aquella tiene + 5 mm. La junta mínima para colocación en exteriores debe de ser de 5mm.  
Antes de iniciar el rejuntado, esperar a que el mortero de agarre o el adhesivo esté totalmente endurecido. Las juntas tienen que estar limpias y exentas de polvo y partículas. Efectuar el relleno o sellado de las juntas utilizando una llana de goma dura, sin dejar vacíos los desniveles. Eliminar el exceso de junta de la superficie moviendo la llana diagonalmente a las juntas, cuando la mezcla esté todavía fresca.

#### Preparación for the tile setting

*The laying of ceramic tiles must always be carried out by an experienced professional. A regulating or levelling mortar can be used, or even water-proofing or drainage layers, etc., if the situation requires it. The surfaces must be completely clean and dry before applying the mortar or the adhesive.*

#### Choice of adhesive and method of application

*The choice of adhesive is defined by the type of ceramic tile (the group to which it belongs and its format), the type of surface to be covered (material) and purpose of the tiled area. The choice of tiling method depends on the location of the site (outside or inside) and the dimensions of the ceramic tiles. It is recommended to use the adhesive with buttering and floating installation for more than 30 cm tile. This technique is achieved by placing adhesive both on the tile setter and on the tile, completely covering their surface. It is recommended to contact the dealer and to follow the instructions of the manufacturer.*

#### Special care during setting

*Due to the shrinkage of the mortar during setting, watch carefully the pauses during setting, so that this change of level can be foreseen when restarting the work. Rectified tiles need to be handled with especial care in order to avoid cuts to the hands and chipping and breaking to the edges of the tiles. Use crossheds and spacers according to the joint, in order to maintain the orthogonality on the installation. In a brickbond fitting, it is recommended not to surpass 25% of the longest side.*

#### Grouting

*There are various types of joints in a site: Structural Joints: these are designed to absorb movements in the building and must always be respected. They can be covered with adequate profiles and filed with the indicated materials. Perimeter Joints: all joints where the wall meets the floor. The minimum width will be 8 mm and emptied or filled with a deformable material. They can be concealed with the skirting board or the wall tile. Setting Joints: These are the spaces left between tiles. According to the UNE 138002 standard, a minimum joint is defined as one that oscillates between: 1.5 and 3 mm, an open joint that oscillates between 3 and 5 mm, and a very open joint that has + 5 mm. The minimum joint for outdoor installation should be 5mm. Before starting to apply the grout around the tiles, ensure that the mortar or adhesive is completely hard. The joints must be completely clean and without from dust and particles. Fill or seal the joints with grout using a grout float of hard rubber, without leaving spaces or uneven levels. Remove any excess grout from the surface by moving the grout float in a motion diagonal to the joints, while the mixture is still fresh.*

## Consejos de colocación

*Laying recommendations*

### Terminación de la obra

Limpieza de las juntas: respetando los tiempos del fabricante, limpiar con un trapo de hilo húmedo toda la superficie, incluido el rejuntado.

Limpiar los restos de obra con productos adecuados. Consultar con el distribuidor y nunca emplear productos que contengan Ácido Fluorhídrico HF.

### Limpieza y mantenimiento del material

Una vez colocado y rejuntado el material es obligatoria la limpieza. Una limpieza incorrecta puede dejar restos de productos empleados en la colocación o de la protección de las baldosas, como cementos, resinas epoxilicas, material de rejuntado, ceras o grasas. Es muy importante hacer una primera limpieza antes de que el material de rejuntado fragüe por completo. Siguiendo siempre las recomendaciones del fabricante del material de rejuntado. Para una óptima limpieza tras la colocación, para casos de suciedad intensa e incrustada acumulada en el tiempo, y para su mantenimiento, se precisa emplear los productos adecuados.

Se recomienda probar los productos de limpieza en una zona poco visible para asegurarse que no dañan al material cerámico.

Para la limpieza habitual de los pavimentos aconsejamos el empleo de un detergente neutro con alto poder limpiador, evitando productos ácidos y abrasivos. Algunos tipos de suciedad (gravilla, arena...), aumentan el efecto abrasivo del paso de las personas.

Por tanto se aconseja mantener el pavimento lo más limpio posible, protegiendo las entradas a las zonas de paso con felpudos. Los pavimentos cerámicos, poseen una resistencia a los golpes moderada. Por ello hay que evitar la caída de objetos pesados o punzantes.

### Perforación en gres porcelánico

Para una perforación eficaz, se debe utilizar una broca adecuada para porcelánico además de una técnica de perforación correcta.

Herramientas necesarias:

Taladro: con potencia mayor o igual a 600W.

Brocas:

- Broca de carburo de tungsteno especial porcelánico: extremo helicoidal especial o punta de flecha.
- Broca de diamante: extremo cilíndrico o corona.

### Finish the job

*Cleaning the joints: respect the times advised by the manufacturer, clean the whole surface with a damp linen cloth, including the grout.*

*Clean the rest of the site with the appropriate products. Contact the dealer and never use products that contain Hydroflouric Acid HF.*

### Cleaning and maintenance of the material

*Once the material is placed and grouted, it needs to be properly clean. An incorrect cleaning can leave remains of products used for installing or protecting the tiles such as cement, epoxy resins, grouting material, waxes, or grease. It is very important to do a first cleaning before the grout sets completely. Always follow the grout manufacturer's recommendations. For an optimal cleaning after installing, in case of heavy and embedded dirt accumulated over time, and for its maintenance, it is necessary to use the right products.*

*It is recommended to test the cleaning products in a poorly visible area to ensure that they do not damage the ceramic material.*

*For regular cleaning of the floors we recommend the use of a neutral detergent with high cleaning power, avoiding acidic and abrasive products. Some types of dirt (gravel, sand...), increase the abrasive effect of pedestrian traffic.*

*Therefore, we recommend keeping the floor as clean as possible, protecting the entrances to circulation areas with doormats. Ceramic floors have moderate shock resistance. We shall therefore prevent the fall of heavy or sharp objects.*

### Drilling porcelain tiles

*For an effective drilling, we shall use an appropriate drill for porcelain tiles, as well as a correct drilling technique.*

*Tools needed:*

*Drill: with power greater than or equal to 600 W.*

*Bits:*

- *Special tungsten carbide drill bit for porcelain tile: special spiral or arrowhead end.*
- *Diamond drill bit: cylindrical or crown end.*

## Consejos de colocación

*Laying recommendations*

### Cutting porcelain tiles

*There are various tools that can be used for cutting porcelain tiles. We provide some indications on each of them below:*

#### Manual cutting

*The tool used shall have suitable characteristics for the formats, piece thicknesses, and job to carry out. Depending on the size of the roller, we recommend using an 8-mm diameter for pieces with smooth surface and an 18 mm diameter for rough surfaces.*

#### Electric cutting

*This tool has a diamond disc and water refrigeration system. It allows for precise cuts with some complexity, on very hard materials. It shall have suitable characteristics for the formats, piece thickness, and work to carry out. The diamond disc shall include wet and continuous band cutting. This tool is ideal for making any type of cut to porcelain tiles.*

#### Grinder

*It has a diamond disc. We recommend using a low-power 600-1100W approx. grinder, which uses a blade with a 115 or 125 mm diameter. The diamond disc shall include dry and continuous band cutting.*

## Adhesivos Fulkomin

Fulkomin adhesive

Fulkomin adhesive

Fulkomin adhesive

Fulkomin adhesive

### Fulkomin Porcelanico C2TE

Adhesivo cementoso de ligantes mixtos especial para la colocación de piezas con y sin absorción, de gran formato y rectificadas.

El adhesivo porcelánico está formulado a base de cemento, áridos seleccionados, aditivos orgánicos y resinas que mejoran la trabajabilidad, retención de agua y adherencia del cemento cola.

### Soportes

- El soporte deberá ser resistente, estar perfectamente fraguado, y limpio de polvo, pintura, aceite, etc. En caso de que estuviera expuesto al sol o que fuese muy absorbente, se recomienda humedecerlo previamente.

- Comprobar la planeidad del soporte con una regla de 2 metros de longitud; las diferencias deben ser inferiores a 5 mm. No aplicar sobre yesos muertos, con humedad o que hayan recibido una fina capa de enlucido final.

Fulkomin adhesive

Fulkomin adhesive

Fulkomin adhesive

Fulkomin adhesive

Fulkomin adhesive

Fulkomin adhesive

Fulkomin adhesive

Fulkomin adhesive

Fulkomin adhesive

Fulkomin adhesive

Fulkomin adhesive

Fulkomin adhesive

Fulkomin adhesive

Fulkomin adhesive

Fulkomin adhesive

Fulkomin adhesive

Fulkomin adhesive

Fulkomin adhesive

Fulkomin adhesive

Fulkomin adhesive

Fulkomin adhesive

Fulkomin adhesive

Fulkomin adhesive

Fulkomin adhesive

Fulkomin adhesive

Fulkomin adhesive

Fulkomin adhesive

Fulkomin adhesive

Fulkomin adhesive

Fulkomin adhesive

Fulkomin adhesive

Fulkomin adhesive

Fulkomin adhesive

Fulkomin adhesive

Fulkomin adhesive

Fulkomin adhesive

Fulkomin adhesive

Fulkomin adhesive

Fulkomin adhesive

Fulkomin adhesive

## Adhesivos Fulkomin

Fulkomin adhesive

Fulkomin adhesive

Fulkomin adhesive

Fulkomin adhesive

### Fulkomin Porcelanico C2TE

*A cementitious adhesive with mixed binders, specifically designed for installing both porous and non-porous tiles, including large-format and rectified tiles.*

*This porcelain tile adhesive is formulated with cement, selected aggregates, organic additives, and resins that improve workability, water retention, and the adhesive’s bond strength.*

#### *Substrates*

- The substrate must be sound, fully cured, and free of dust, paint, oil, etc. If it has been exposed to the sun or is highly absorbent, it is recommended to dampen it beforehand.*

- Check the flatness of the substrate with a 2-meter straightedge; any unevenness must be less than 5 mm. Do not apply over dead plaster, damp surfaces, or surfaces that have received a thin final coat of plaster.*

Fulkomin adhesive

Fulkomin adhesive

Fulkomin adhesive

Fulkomin adhesive

Fulkomin adhesive

Fulkomin adhesive

Fulkomin adhesive

Fulkomin adhesive

Fulkomin adhesive

Fulkomin adhesive

Fulkomin adhesive

Fulkomin adhesive

Fulkomin adhesive

Fulkomin adhesive

Fulkomin adhesive

Fulkomin adhesive

Fulkomin adhesive

Fulkomin adhesive

Fulkomin adhesive

Fulkomin adhesive

Fulkomin adhesive

Fulkomin adhesive

Fulkomin adhesive

Fulkomin adhesive

Fulkomin adhesive

Fulkomin adhesive

Fulkomin adhesive

Fulkomin adhesive

Fulkomin adhesive

Fulkomin adhesive

Fulkomin adhesive

Fulkomin adhesive

Fulkomin adhesive

Fulkomin adhesive

Fulkomin adhesive

Fulkomin adhesive

Fulkomin adhesive

Fulkomin adhesive

Fulkomin adhesive

Fulkomin adhesive

Fulkomin adhesive

Fulkomin adhesive

## Adhesivos Fulkomin

Fulkomin adhesive

Fulkomin adhesive

Fulkomin adhesive

Fulkomin adhesive

### Fulkomin Biogel Flex C2TES1

Adhesivo cementoso flexible y deformable, con fibras, en consistencia gel y libre de polvo para colocación de todo tipo de piezas cerámicas en fachadas y sobre calefacción radiante.

Con elevado contenido en resinas, de tiempo abierto prolongado y resistente deslizamiento, aplicable en consistencia fluida o en consistencia tixotrópica, para la colocación de todo tipo de baldosas, incluso de gran formato, absorbentes y no absorbentes, en paredes y suelos interiores y exteriores. Composición: cemento, áridos seleccionados, fibras, aditivos orgánicos y resinas.

#### Tipo de baldosas

- Baldosas cerámicas de cualquier grado de absorción como gres, gres porcelánico, azulejo, mosaico vitreo, etc y de cualquier medida para el caso de aplicaciones en paredes y pavimentos interiores. Para el caso de pavimentos y muros exteriores o pavimentos con suelo radiante, es limitará a piezas de longitud del lado mayor inferior a 60 cm.

- Piedra natural (mármol, granito...).

Fulkomin adhesive

Fulkomin adhesive

Fulkomin adhesive

Fulkomin adhesive

Fulkomin adhesive

Fulkomin adhesive

Fulkomin adhesive

Fulkomin adhesive

Fulkomin adhesive

Fulkomin adhesive

Fulkomin adhesive

Fulkomin adhesive

Fulkomin adhesive

Fulkomin adhesive

Fulkomin adhesive

Fulkomin adhesive

Fulkomin adhesive

Fulkomin adhesive

Fulkomin adhesive

Fulkomin adhesive

Fulkomin adhesive

Fulkomin adhesive

Fulkomin adhesive

Fulkomin adhesive

Fulkomin adhesive

Fulkomin adhesive

Fulkomin adhesive

Fulkomin adhesive

Fulkomin adhesive

Fulkomin adhesive

Fulkomin adhesive

Fulkomin adhesive

Fulkomin adhesive

Fulkomin adhesive

Fulkomin adhesive

Fulkomin adhesive

Fulkomin adhesive

Fulkomin adhesive

## Adhesivos Fulkomin

Fulkomin adhesive

Fulkomin adhesive

Fulkomin adhesive

Fulkomin adhesive

### Fulkomin Biogel Flex C2TES1

*Flexible and deformable fiber-reinforced cementitious adhesive, in gel consistency and dust-free, for installing all types of ceramic tiles on facades and over radiant heating.*

*With high resin content, extended open time, and slip resistance, it can be applied in a fluid or thixotropic consistency for installing all types of tiles—including large-format, absorbent, and non-absorbent tiles—on interior and exterior walls and floors. Composition: cement, selected aggregates, fibers, organic additives, and resins.*

#### *Type of tiles*

- Ceramic tiles of any absorption grade, such as stoneware, porcelain stoneware, wall tiles, glass mosaic, etc. , and of any size for interior wall and floor applications. For exterior walls and floors or floors with radiant heating, it is limited to tiles with a longest side length of less than 60 cm.*

- Natural stone (marble, granite...).*

Fulkomin adhesive

Fulkomin adhesive

Fulkomin adhesive

Fulkomin adhesive

Fulkomin adhesive

Fulkomin adhesive

Fulkomin adhesive

Fulkomin adhesive

Fulkomin adhesive

Fulkomin adhesive

Fulkomin adhesive

Fulkomin adhesive

Fulkomin adhesive

Fulkomin adhesive

Fulkomin adhesive

Fulkomin adhesive

Fulkomin adhesive

Fulkomin adhesive

Fulkomin adhesive

Fulkomin adhesive

Fulkomin adhesive

Fulkomin adhesive

Fulkomin adhesive

Fulkomin adhesive

Fulkomin adhesive

Fulkomin adhesive

Fulkomin adhesive

Fulkomin adhesive

Fulkomin adhesive

Fulkomin adhesive

Fulkomin adhesive

Fulkomin adhesive

Fulkomin adhesive

Fulkomin adhesive

Fulkomin adhesive

Fulkomin adhesive

Fulkomin adhesive

Fulkomin adhesive

Fulkomin adhesive

Fulkomin adhesive

## Sistema de rejuntado

### Grouting systems

Productos recomendados para el rejuntado y sellado de baldosas porcelánicas.

Con base a nuestra experiencia, seguidamente recomendamos una lista de productos para rejuntar y sellar los pavimentos y revestimientos con baldosas porcelánicas.

### Juntas cementosas

#### Ultracolor plus

- Mortero de altas prestaciones para juntas de 2 a 20 mm
- No irritante
- Antieflorescencias y antimoho (BioBlock®)
- Hidrorrepelente (DropEffect®)
- Modificado con polímeros
- Disponible en 34 colores
- Para interior y exterior
- Para pavimentos y revestimientos cerámicos de todo tipo, material pétreo, mosaico vítreo y mármol
- Para piscinas

#### Keracolor FF

- Mortero de altas prestaciones para juntas de hasta 6 mm
- Hidrorrepelente (DropEffect®)
- Modificado con polímeros
- Disponible en 14 colores
- Para interior y exterior
- Para pavimentos y revestimientos cerámicos de todo tipo, terracota, ladrillo visto y material pétreo
- Para piscinas

*Recommended products for grouting and sealing porcelain tiles.*

*Based on our experience, we recommend the following list of products for grouting and sealing porcelain tile floors and walls.*

### Cementitious grout

#### Ultracolor plus

- *High-performance mortar for joints from 2 to 20 mm*
- *Non-irritating*
- *Anti-efflorescence and anti-mold (BioBlock®)*
- *Water-repellent (DropEffect®)*
- *Polymer-modified*
- *Available in 34 colors*
- *For interior and exterior use*
- *For all types of ceramic floor and wall tiles, stone, glass mosaic, and marble*
- *For swimming pools*

#### Keracolor FF

- *High-performance mortar for joints up to 6 mm*
- *Water-repellent (DropEffect®)*
- *Polymer-modified*
- *Available in 14 colors*
- *For interior and exterior use*
- *For all types of ceramic floor and wall tiles, terracotta, exposed brick, and stone materials*
- *For swimming pools*

### Junta epoxídica

#### Kerapoxy CQ

- Mortero de rejuntado, bicomponente y antiácido, ideal para el relleno de juntas entre baldosas cerámicas y mosaicos o en materiales pétreos
- Bacteriostático con tecnología Bioblock®, previene la proliferación de bacterias y la formación de hongos sobre la superficie de las juntas, facilitando la higiene y salubridad de las superficies embaldosadas.
- Certificado por la Universidad de Módena según la norma ISO 22196:2007 como material de rejuntado protegido de la formación y proliferación de microorganismos
- Fácil de aplicar
- Con altísima resistencia química y mecánica
- Óptima trabajabilidad y limpieza
- Excelente resistencia al tráfico pesado
- Disponible en 19 colores
- Para pavimentos y revestimientos cerámicos industriales donde se requiera una gran resistencia mecánica y un elevado nivel de higiene
- Utilizable también como adhesivo

### Junta elástica

#### Mapesil AC

- Sellador silicónico acético puro
- Sin disolventes
- De bajo módulo elástico
- Antimoho
- Elevada resistencia térmica, química y mecánica
- Disponible en 34 colores y transparente
- Para vidrio, cerámica, sanitarios y superficies pintadas
- Ideal para juntas de pavimentos y revestimientos cerámicos, ambientes húmedos y piscinas
- Previo tratamiento con Primer FD, puede usarse también sobre hormigón, madera, metal, plástico y goma.

## Sistema de rejuntado

### Grouting systems

### Epoxy grout

#### Kerapoxy CQ

- *Two-component, acid-resistant grout, ideal for filling joints between ceramic tiles and mosaics or in stone materials*
- *Bacteriostatic with Bioblock® technology, prevents the proliferation of bacteria and the formation of mold on the surface of the joints, facilitating the hygiene and sanitation of tiled surfaces.*
- *Certified by the University of Modena according to ISO 22196:2007 as a grout material protected against the formation and proliferation of microorganisms*
- *Easy to apply*
- *With extremely high chemical and mechanical resistance*
- *Optimal workability and clean-up*
- *Excellent resistance to heavy traffic*
- *Available in 19 colors*
- *For industrial ceramic floor and wall tiles where high mechanical resistance and a high level of hygiene are required*
- *Can also be used as an adhesive*

### Elastic grout

#### Mapesil AC

- *Pure acetic silicone sealant*
- *Solvent-free*
- *Low elastic modulus*
- *Mold-resistant*
- *High thermal, chemical, and mechanical resistance*
- *Available in 34 colors and clear*
- *For glass, ceramic, sanitaryware, and painted surfaces*
- *Ideal for joints in ceramic floor and wall tiles, wet areas, and swimming pools*
- *After treatment with Primer FD, it can also be used on concrete, wood, metal, plastic, and rubber.*

## Normas de limpieza y mantenimiento

### *Cleaning and maintenance*

#### Limpieza final de obra:

**FULKOMIN - ACIDO DESINCRUSTANTE** se utiliza para la limpieza final de obra tras la instalación. El producto de limpieza elimina capas finas de cemento, restos de cal o argamasa, restos de argamasa de juntas a base mineral y mejorada con sustancias sintéticas, así como capas de productos de cuidado encima de superficies resistentes a los ácidos hechas de piedra fina, clínquer, cerámica y similares. El producto es apto para los interiores y exteriores.

Es un producto de limpieza concentrado a base de ácidos orgánicos con agentes tensioactivos no-iónicos y sustancias auxiliares. Los ácidos y los agentes tensioactivos que contiene son biodegradables según textos en vigor sobre sustancias activas.

El producto se caracteriza por las propiedades siguientes:

- Libre de ácido clorhídrico.
- No hay vapores corrosivos.
- Muy rápida y alta eficacia.
- Sin disolventes.
- Casi sin olor.

#### Mantenimiento:

Para un buen mantenimiento del pavimento se aconseja el empleo de un detergente neutro con alto poder limpiador como FILA CLEANER PRO. En los casos de suciedad intensa e incrustada acumulada en el tiempo, se aconseja consultar el esquema a continuación para encontrar el producto Fila ideal para cada situación.

TIPO DE SUCIEDAD INCRUSTADA	PRODUCTO FILA A UTILIZAR	TYPE OF DIRTY	FILA PRODUCT TO USE
Residuos de cemento de colocación, residuos calcáreos, rayas metales, depósitos de óxidos.	DETERDEK PRO	<i>Zement, Kalkstein, metal tracer, rust</i>	<i>DETERDEK PRO</i>
Residuos de junta epoxi, vitrificada, resinosa.	CR10	<i>Residuals, stains and halos of epoxy joints</i>	<i>CR10</i>
Suciedad orgánica ligera (limpieza diaria)	CLEANER PRO	<i>Greasy, drinks, food, tire marks, colours, marker, etc.</i>	<i>CLEANER PRO</i>
Suciedad orgánica intensa (comidas, grasas, aceites), residuos de detergentes y jabones, goma, neumáticos, tintes, rotulador, pintura plástica.	PS87 PRO	<i>Grafitis</i>	<i>PS87 PRO</i>
Pintadas de grafitis , spray acrílicos, alquídicos y nitro sintéticos.	NOPAINT STAR	<i>Silicone residues, glue, wax candel, adhesive tape residues.</i>	<i>ZERO SIL</i>
Verdín, algas, musgos, líquenes y ennegrecidos en exteriores	ALGACID		
Moho interior por condensación	NOMOLDE		
Residuos de silicona, cera de velas, resinas árboles, residuos cinta adhesiva, residuos de espuma poliuretánica, residuos de pegamentos, etc.	ZERO SIL		

#### Post-construction cleaning:

**FULKOMIN - DESCALING ACID** is used for post-construction cleaning after installation. The cleaning product removes thin layers of cement, lime or mortar residues, residues of mineral-based and synthetic-enhanced joint mortar, as well as layers of care products from acid-resistant surfaces made of fine stone, clinker, ceramics, and similar materials. The product is suitable for indoor and outdoor use.

*It is a concentrated cleaning product based on organic acids with non-ionic surfactants and auxiliary substances. The acids and surfactants it contains are biodegradable according to current regulations on active substances.*

*The product is characterized by the following properties:*

- *Free of hydrochloric acid.*
- *No corrosive vapors.*
- *Very fast and highly effective.*
- *Solvent-free.*
- *Virtually odorless.*

#### Regular maintenance

*For a good cleaning of the floor we suggest the use of our product FILA CLEANER PRO it's a natural detergent with a high cleaning power. In case of strong dirty and encrusted by the time, we recommend to consult the following scheme to find the perfect solution to every situation.*

Los productos presentados en este catálogo pueden experimentar variaciones en precio, tonalidad o características técnicas debido a posibles errores tipográficos, ajustes de fabricación o actualizaciones posteriores a su publicación. Se recomienda consultar siempre con el profesional responsable de la venta para confirmar la información vigente

*The products featured in this catalog may vary in price, color, or technical specifications due to possible typographical errors, manufacturing adjustments, or updates made after publication. We recommend that you always consult the sales representative to confirm the current information.*



honnun  
C E R A M I C S